

Wymiar stoiska: 2x2=4m<sup>2</sup>  
 Ilość dostępnych stoisk: 36  
 Całkowita powierzchnia stoisk: 144,00m<sup>2</sup>  
 Stoiska całkowita: 36 + śmietnik  
 Należy pamiętać o śmietniku nr 72 przed stoiskiem

# Artyleryjska

SMIETNIK

m<sup>2</sup>

kost.bet.

J.asf.

kost.bet.

e

ażur

ażur bet.

51.54

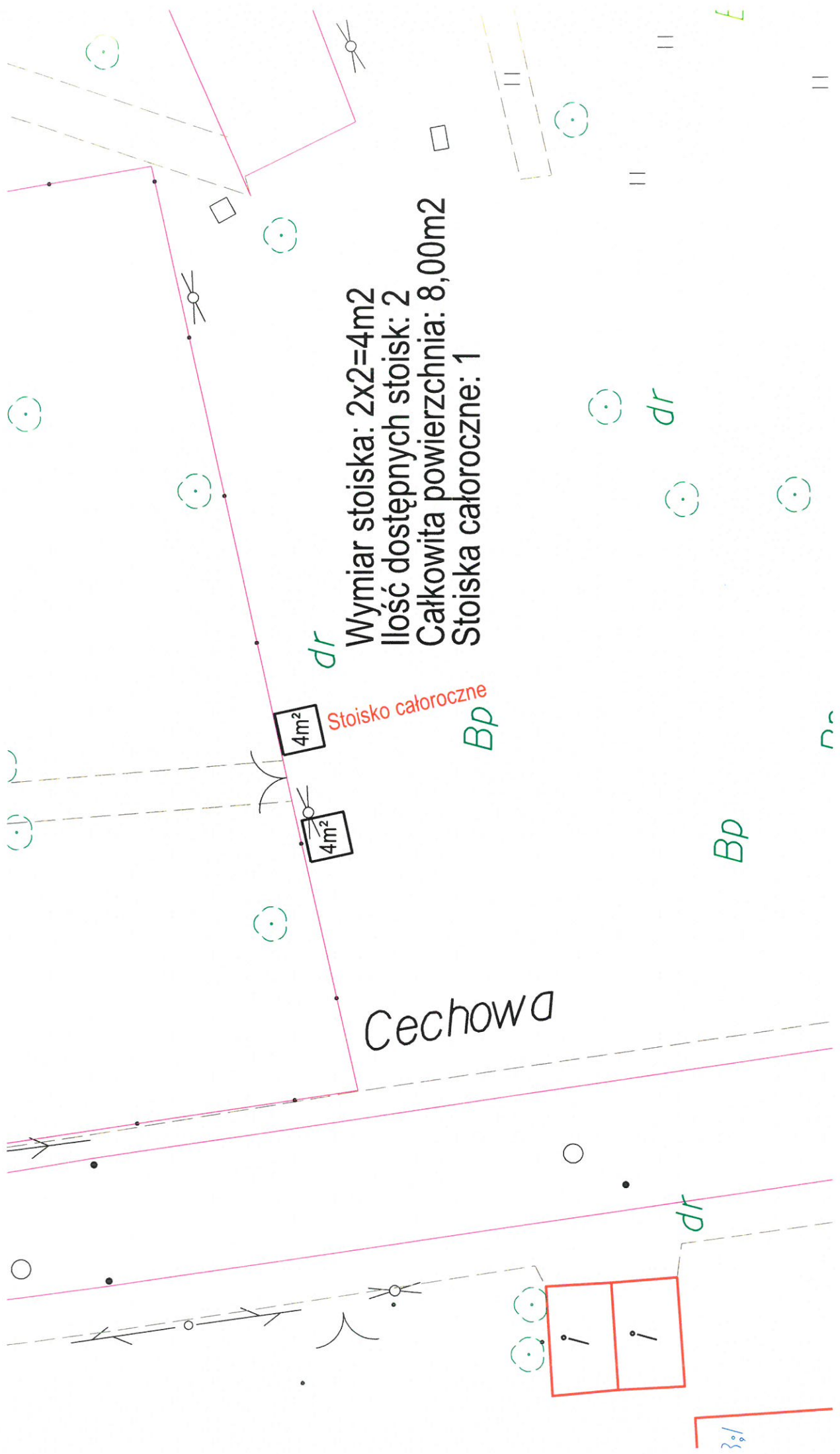
51.90

51.68

52.51

51.62

51.17



Wymiar stoiska:  $2 \times 2 = 4\text{m}^2$   
 Ilość dostępnych stoisk: 2  
 Całkowita powierzchnia:  $8,00\text{m}^2$   
 Stoiska całoroczne: 1

Cechowa

4m<sup>2</sup> Stoisko całoroczne

4m<sup>2</sup>

4m<sup>2</sup>

Bp

Bp

dr

dr

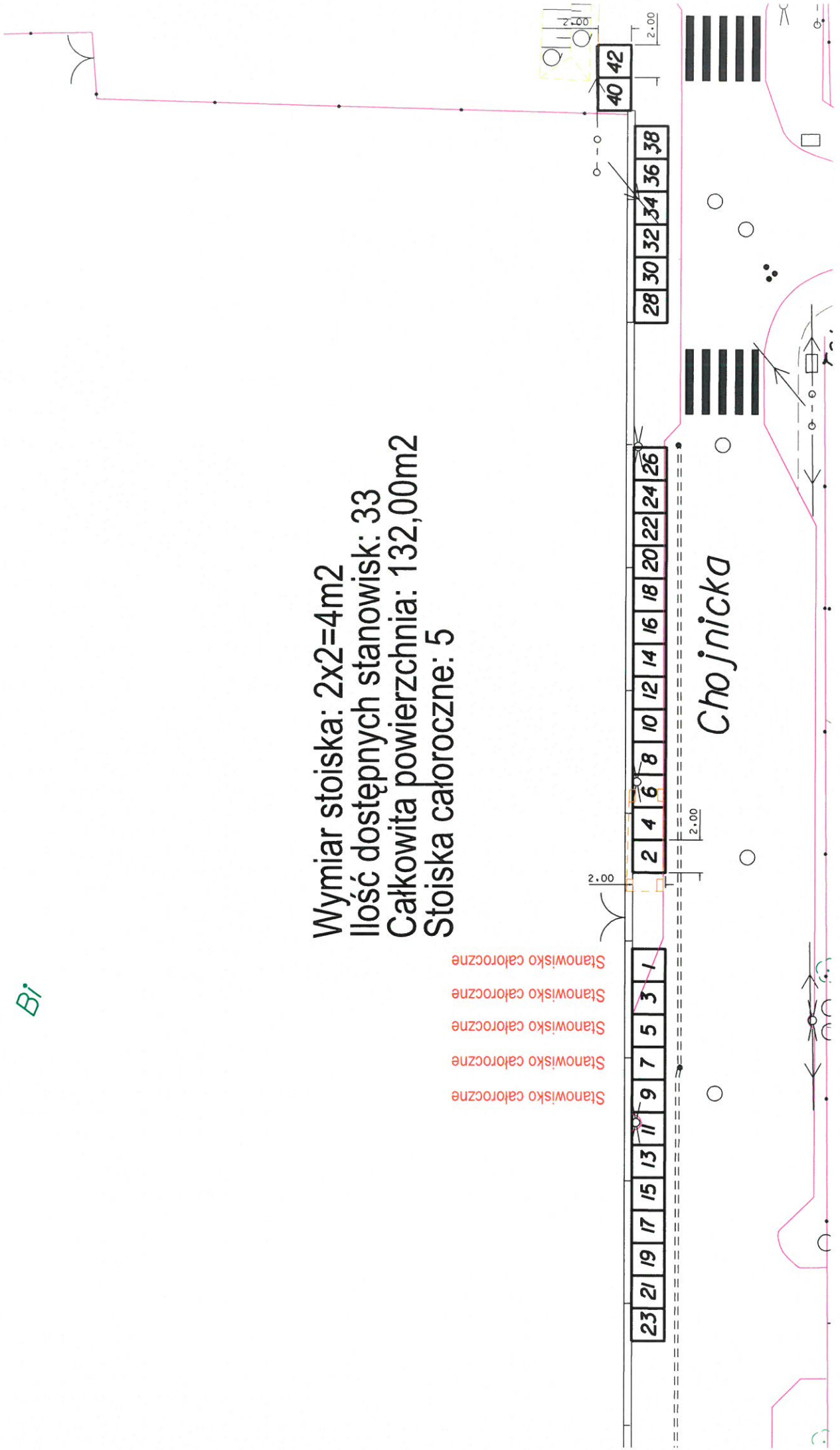
E

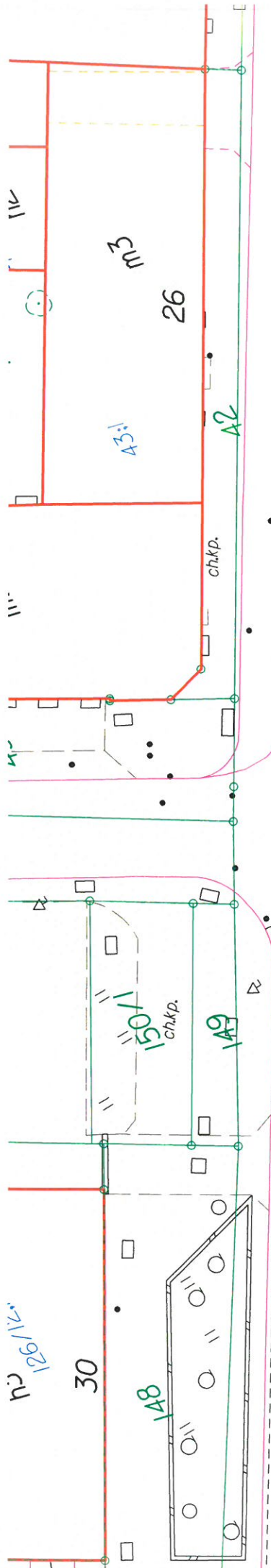
3%

Bi

Wymiar stoiska:  $2 \times 2 = 4\text{m}^2$   
Ilość dostępnych stanowisk: 33  
Całkowita powierzchnia:  $132,00\text{m}^2$   
Stoiska całoroczne: 5

Stońwisko całoroczne  
Stońwisko całoroczne  
Stońwisko całoroczne  
Stońwisko całoroczne  
Stońwisko całoroczne





Wymiar stoiska:  $2 \times 2 = 4m^2$

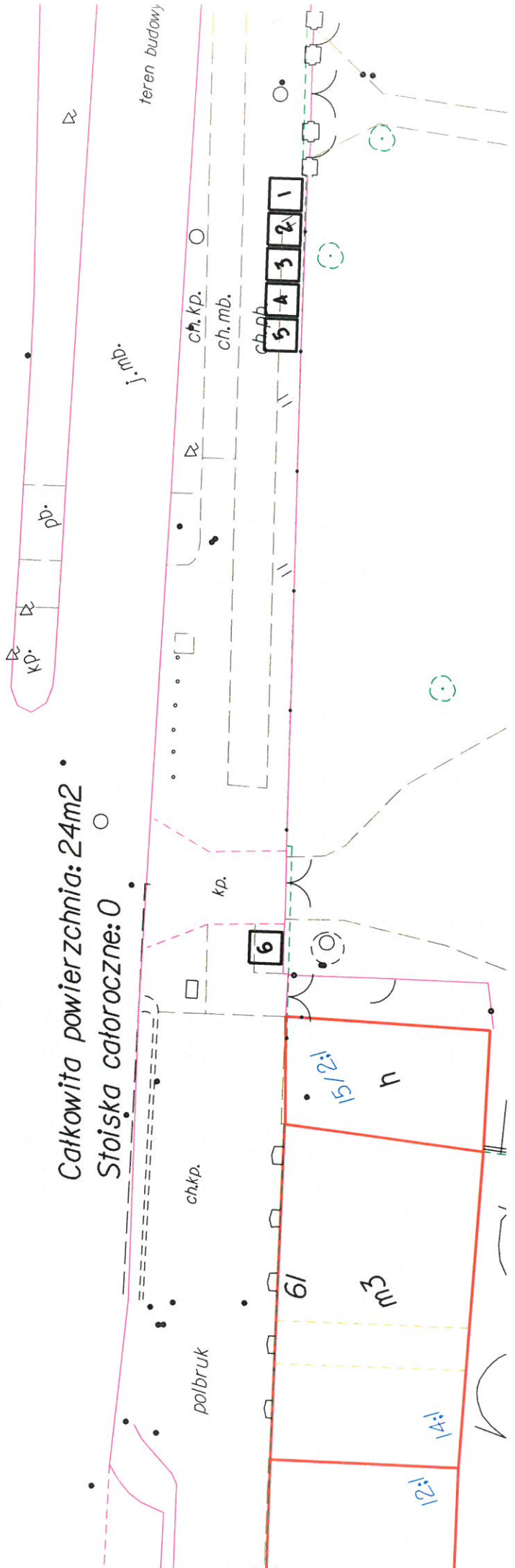
Ilość dostępnych stoisk: 6

Grunwaldzka

Całkowita powierzchnia:  $24m^2$

Stoiska całoroczne: 0

Grunwaldzka



teren budowy

polbruk

ch.kp.

kp.

ch.kp.

ch.mb.

5 4 3 2 1

ch.ph

6l

m<sup>2</sup>

12:1

14:1

15/2

h

6

h<sub>2</sub> 126/112

30

148

150/1

ch.kp.

149

11"

11"

1:12.5

26

ch.kp.

142

1.kp.

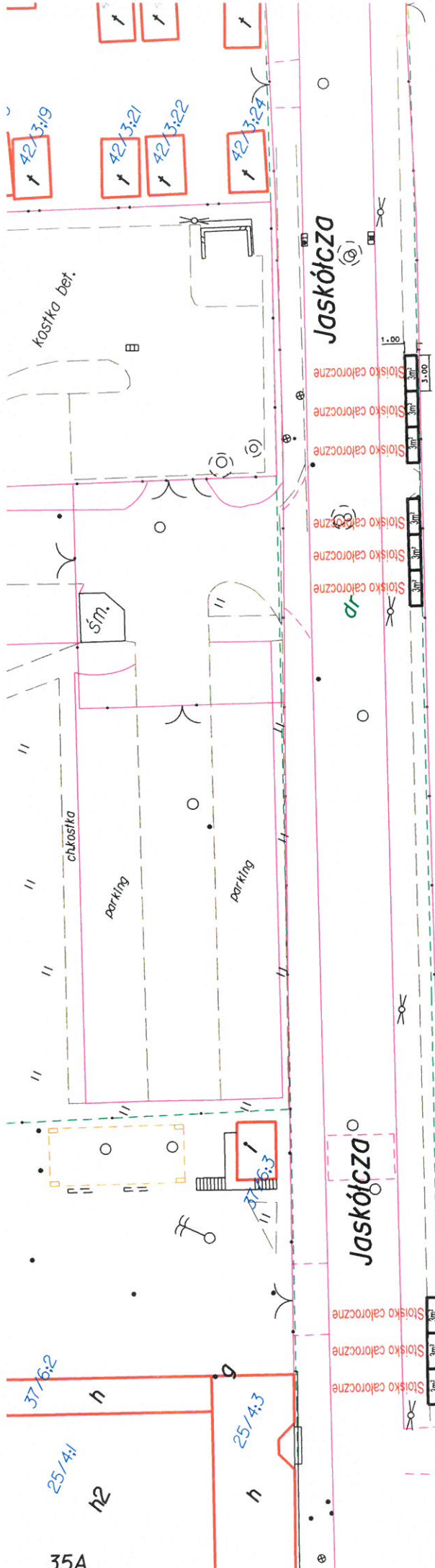
kp.

kp.

1.mb.

ch.ph

5 4 3 2 1



Wymiar stoiska: 3x1=3m<sup>2</sup>  
 Ilość dostępnych stanowisk: 9  
 Całkowita powierzchnia: 27,00m<sup>2</sup>  
 Stoiska całoroczne: 9



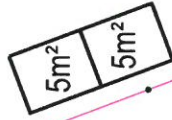
Wymiar stoiska:  $2,5 \times 2 = 5\text{m}^2$  oraz  $2 \times 2 = 4\text{m}^2$

Ilość dostępnych stanowisk: 4

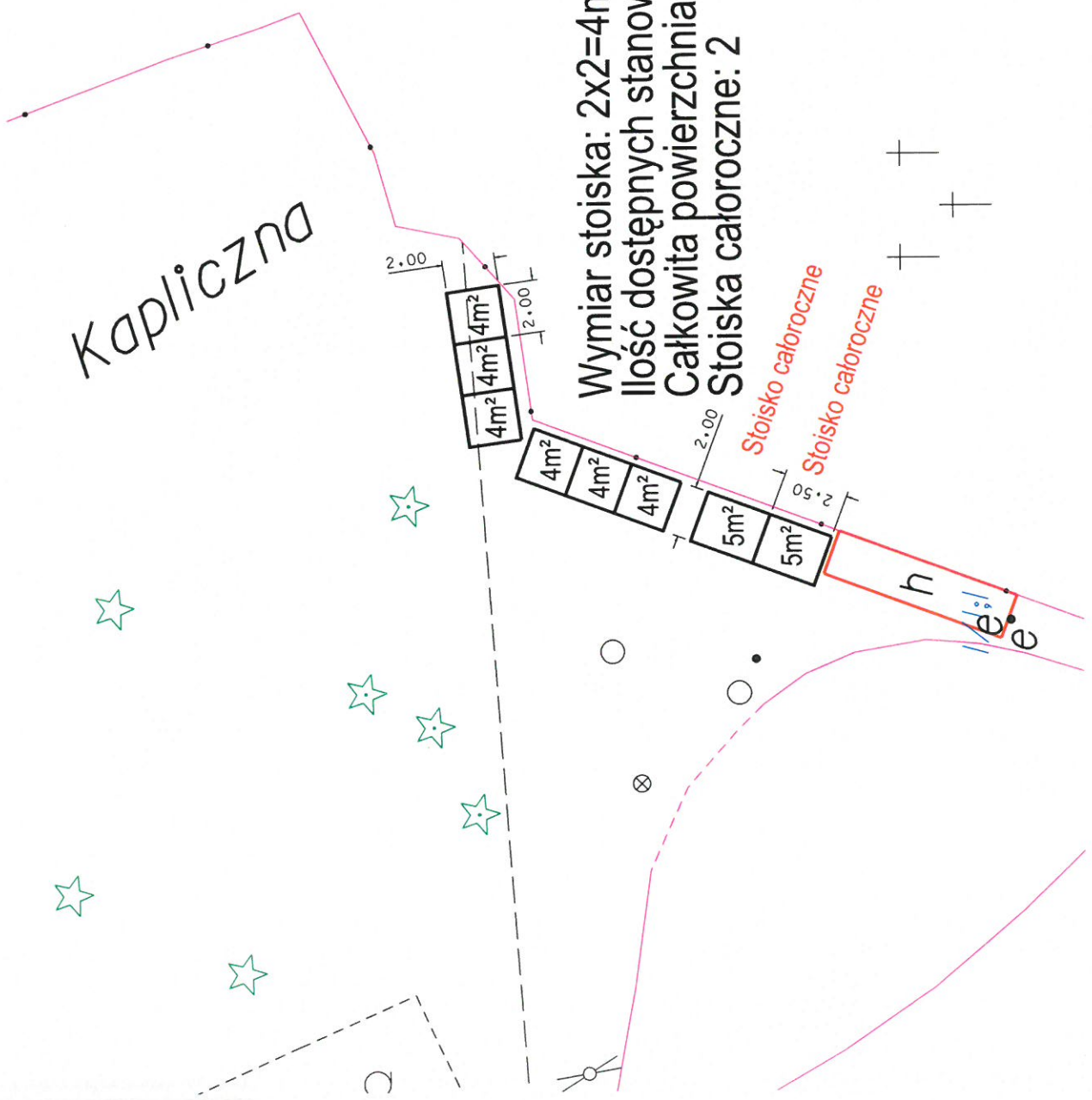
Całkowita powierzchnia:  $18,00\text{m}^2$

Stoiska całoroczne: 0

Płóńska



Kapliczna



Wymiar stoiska:  $2 \times 2 = 4\text{m}^2$  oraz  $2 \times 2,50 = 5\text{m}^2$

Ilość dostępnych stanowisk: 8

Całkowita powierzchnia:  $34,00\text{m}^2$

Stoiska całoroczne: 2

Stoisko całoroczne

Stoisko całoroczne

Bi

Wymiar stoiska: 2x1,5=3m<sup>2</sup>  
 Ilość dostępnych stanowisk: 25  
 Całkowita powierzchnia: 75,00m<sup>2</sup>  
 Stoiska całoroczne: 9

+

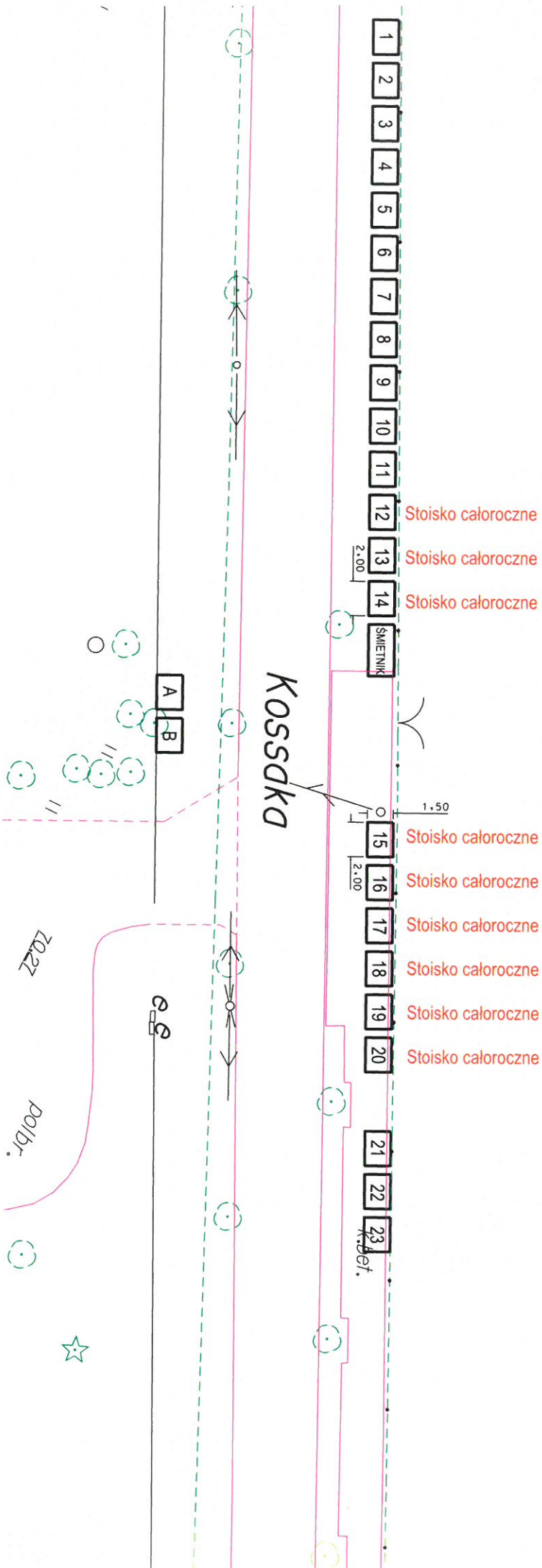
+

+

+

+



+






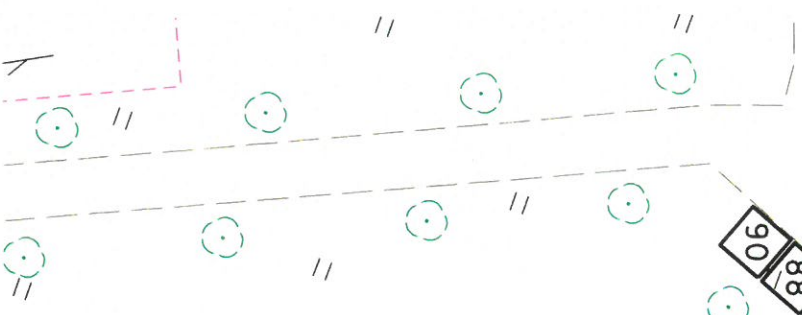
Lotników

Lotników

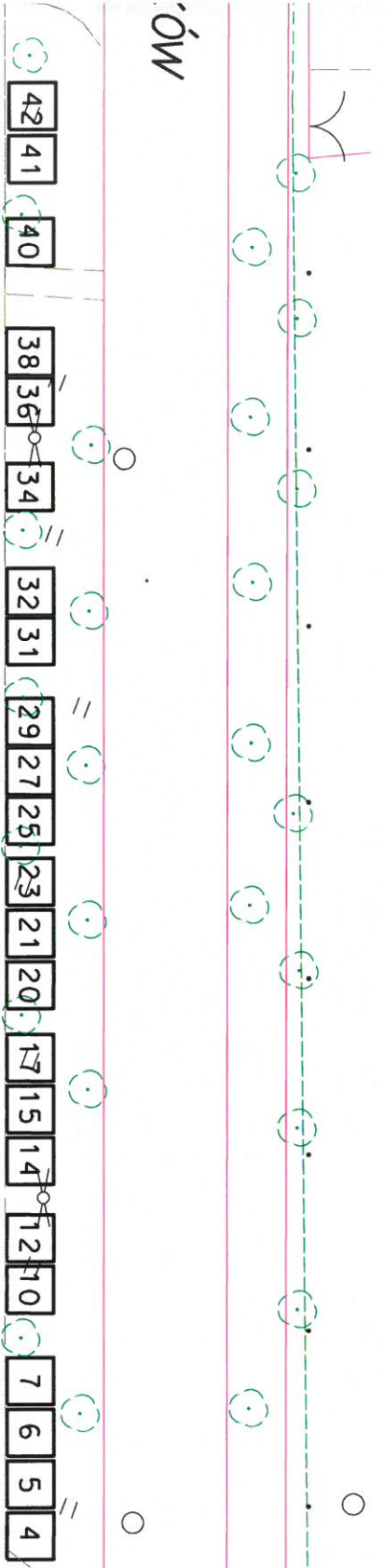


Stoisko catoroczne  
Stoisko catoroczne  
Stoisko catoroczne  
Stoisko catoroczne  
Stoisko catoroczne

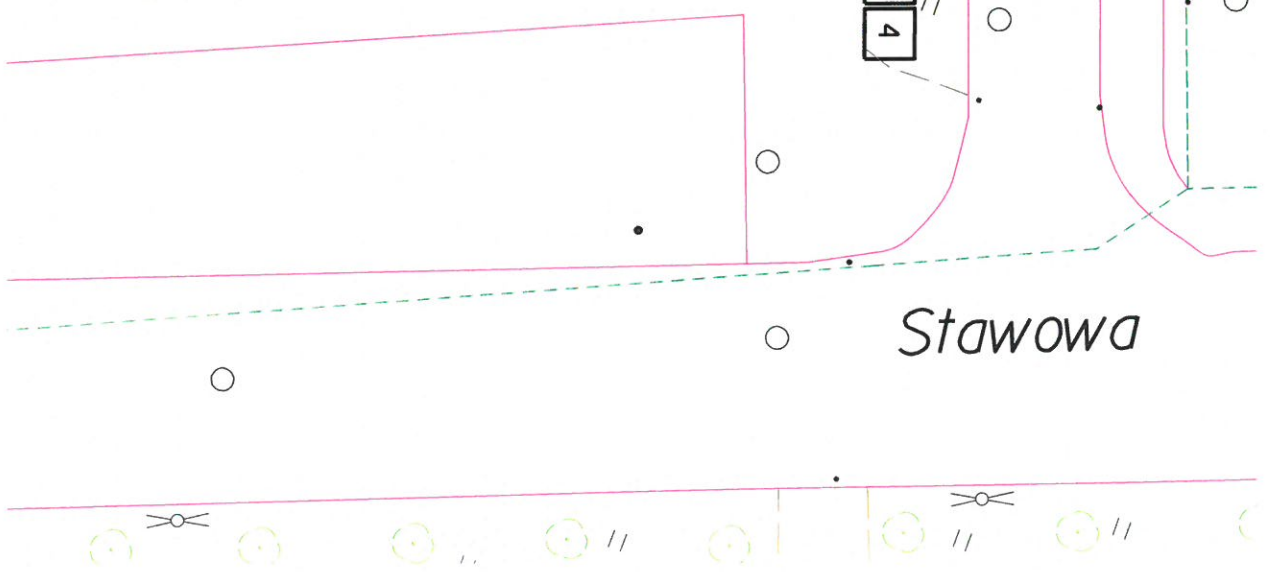
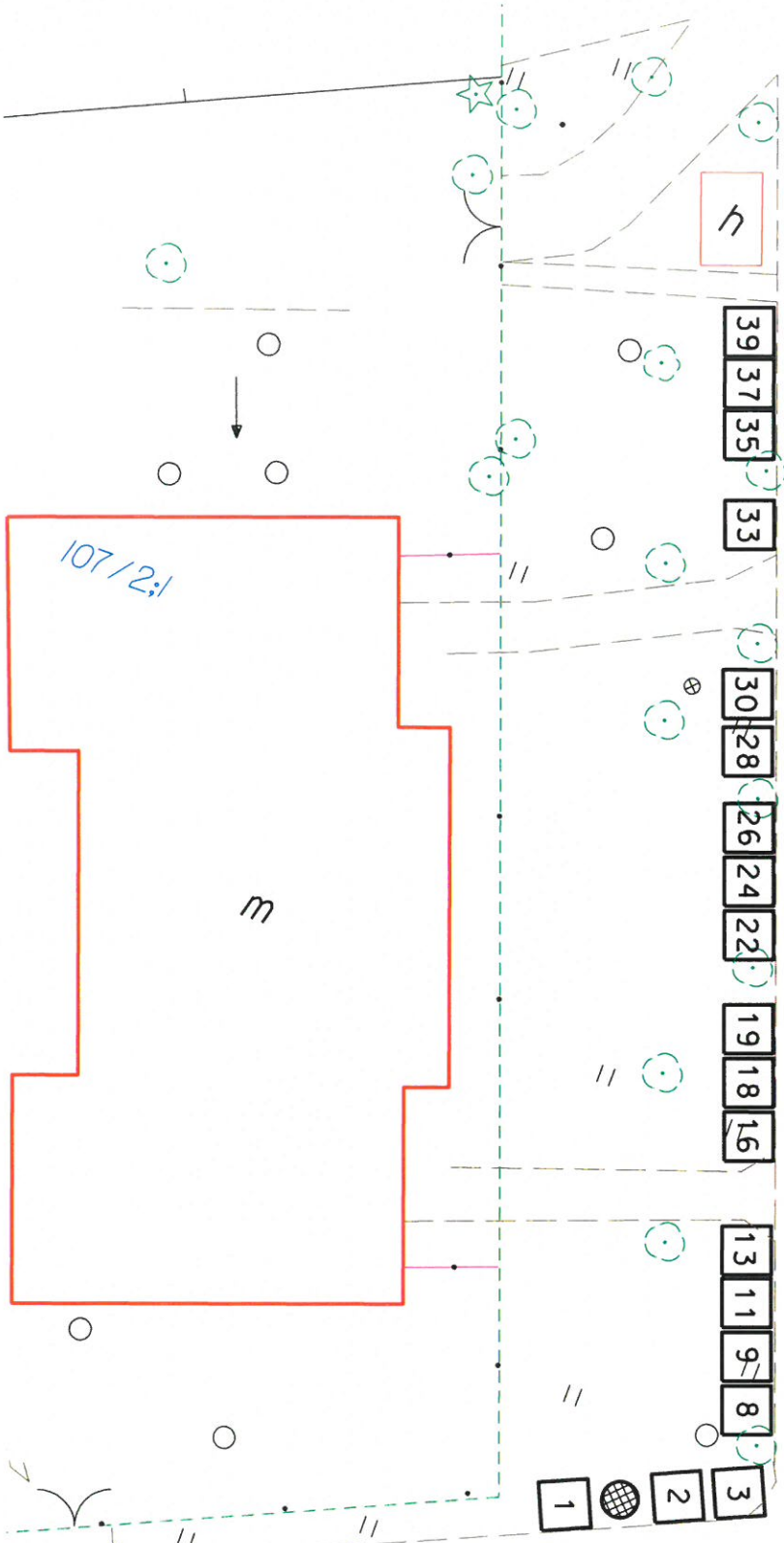
Wymiar stoiska:  $2 \times 2 = 4m^2$   
Ilość dostępnych stanowisk: 90  
Catkowita powierzchni:  $360,00m^2$   
Stoiska catoroczne: 5

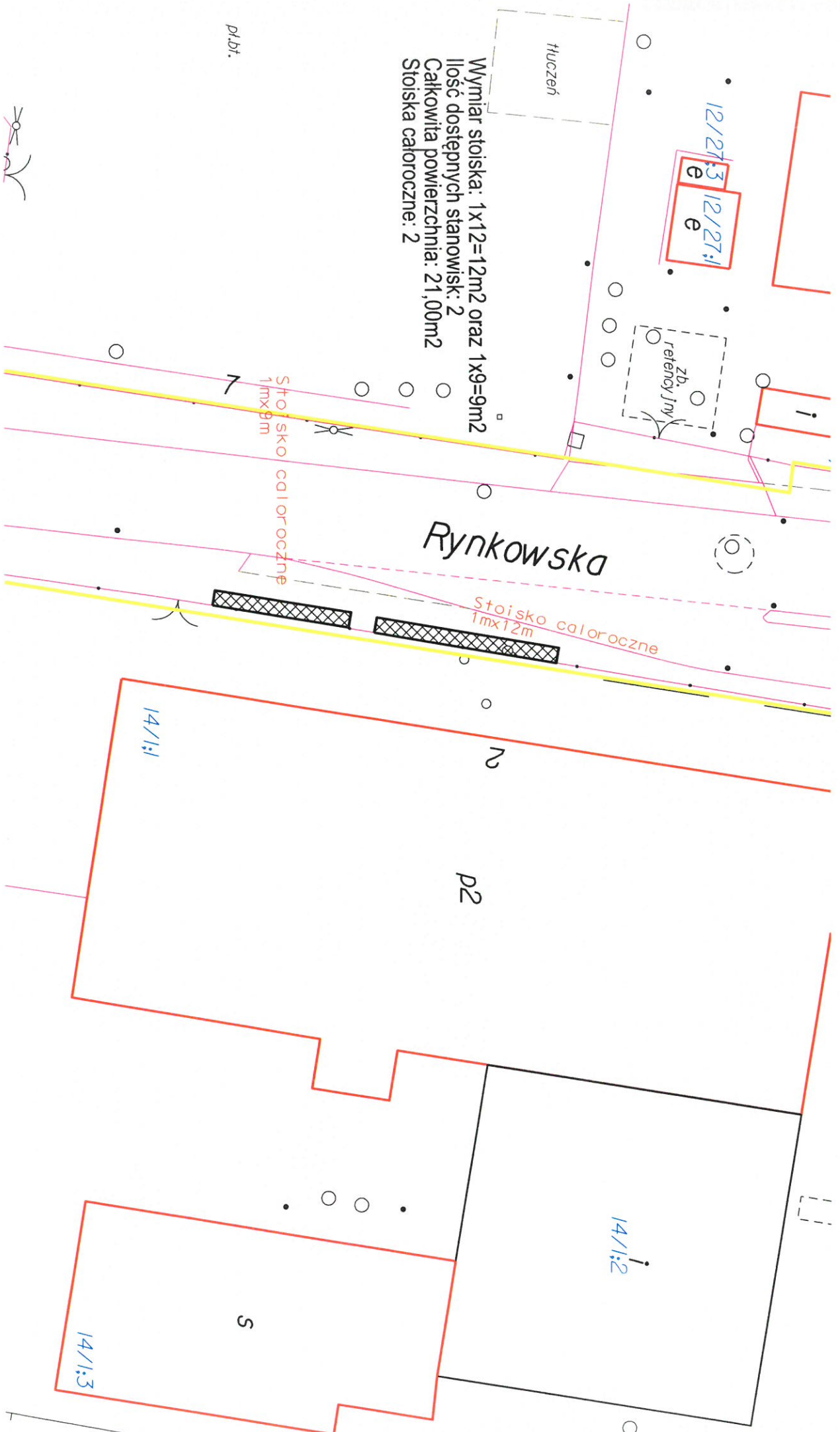


ÓW



Stawowa





Wymiar stoiska: 1x12=12m<sup>2</sup> oraz 1x9=9m<sup>2</sup>  
 Ilość dostępnych stanowisk: 2  
 Całkowita powierzchnia: 21,00m<sup>2</sup>  
 Stoiska całoroczne: 2

pl/bt.

Stoisko całoroczne  
 1mx9m

Rynkowska

Stoisko całoroczne  
 1mx12m

14/1:1

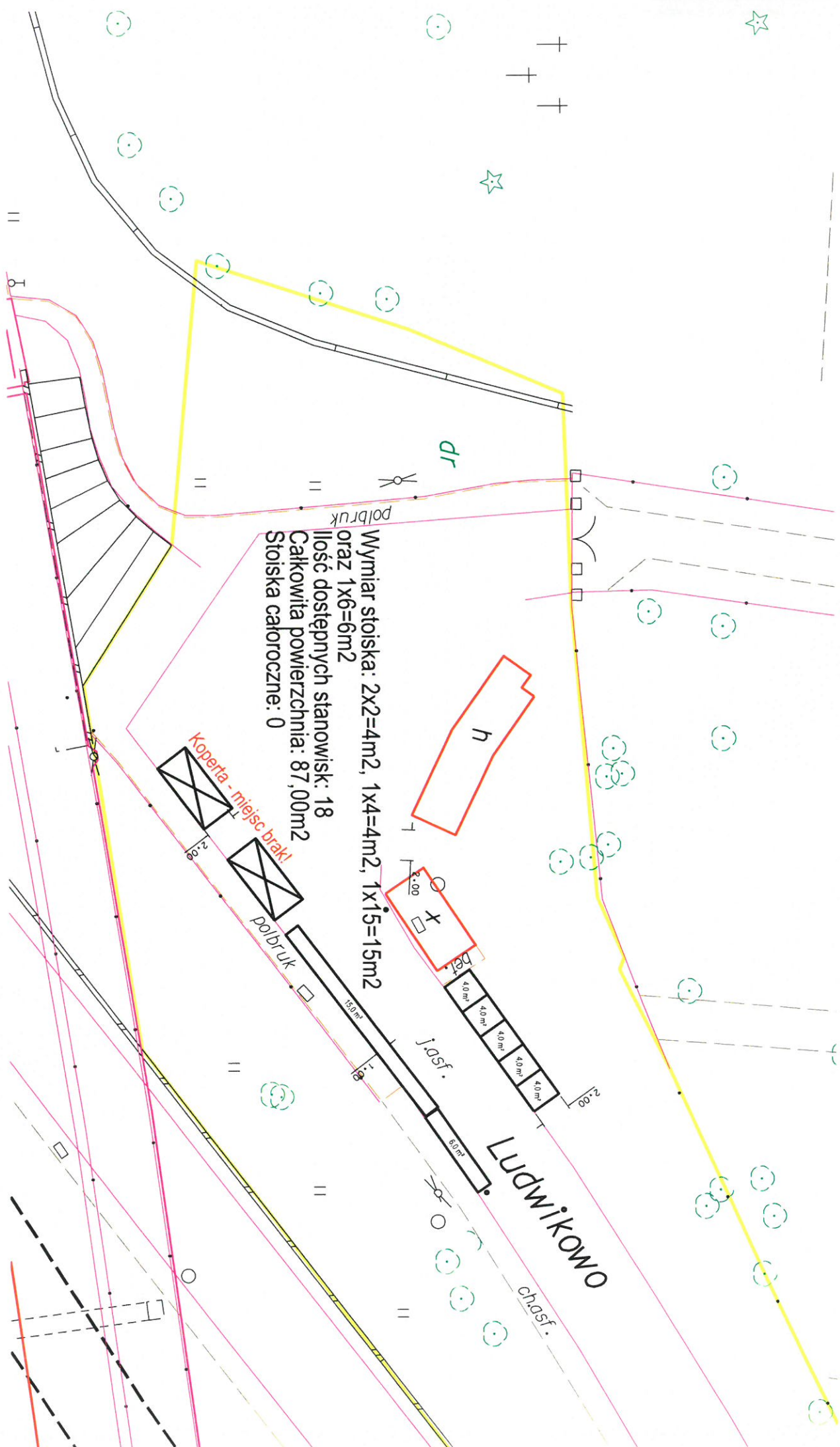
p2

14/1:2

S

14/1:3





Wymiar stoiska: 2x2=4m<sup>2</sup>, 1x4=4m<sup>2</sup>, 1x15=15m<sup>2</sup>  
 oraz 1x6=6m<sup>2</sup>  
 Ilość dostępnych stanowisk: 18  
 Całkowita powierzchnia: 87,00m<sup>2</sup>  
 Stoiska całoroczne: 0

LUDWIKOWO

Koperta - miejsc brak!

polbruk

polbruk

jask.

ch.szf.

dr

h

x

4.0m<sup>2</sup>

4.0m<sup>2</sup>

4.0m<sup>2</sup>

4.0m<sup>2</sup>

4.0m<sup>2</sup>

4.0m<sup>2</sup>

4.0m<sup>2</sup>

4.0m<sup>2</sup>

4.0m<sup>2</sup>

4.0m<sup>2</sup>

2.00

2.00

2.00

60m

150m<sup>2</sup>

2.00

polbruk

18

==

==

==

==

==

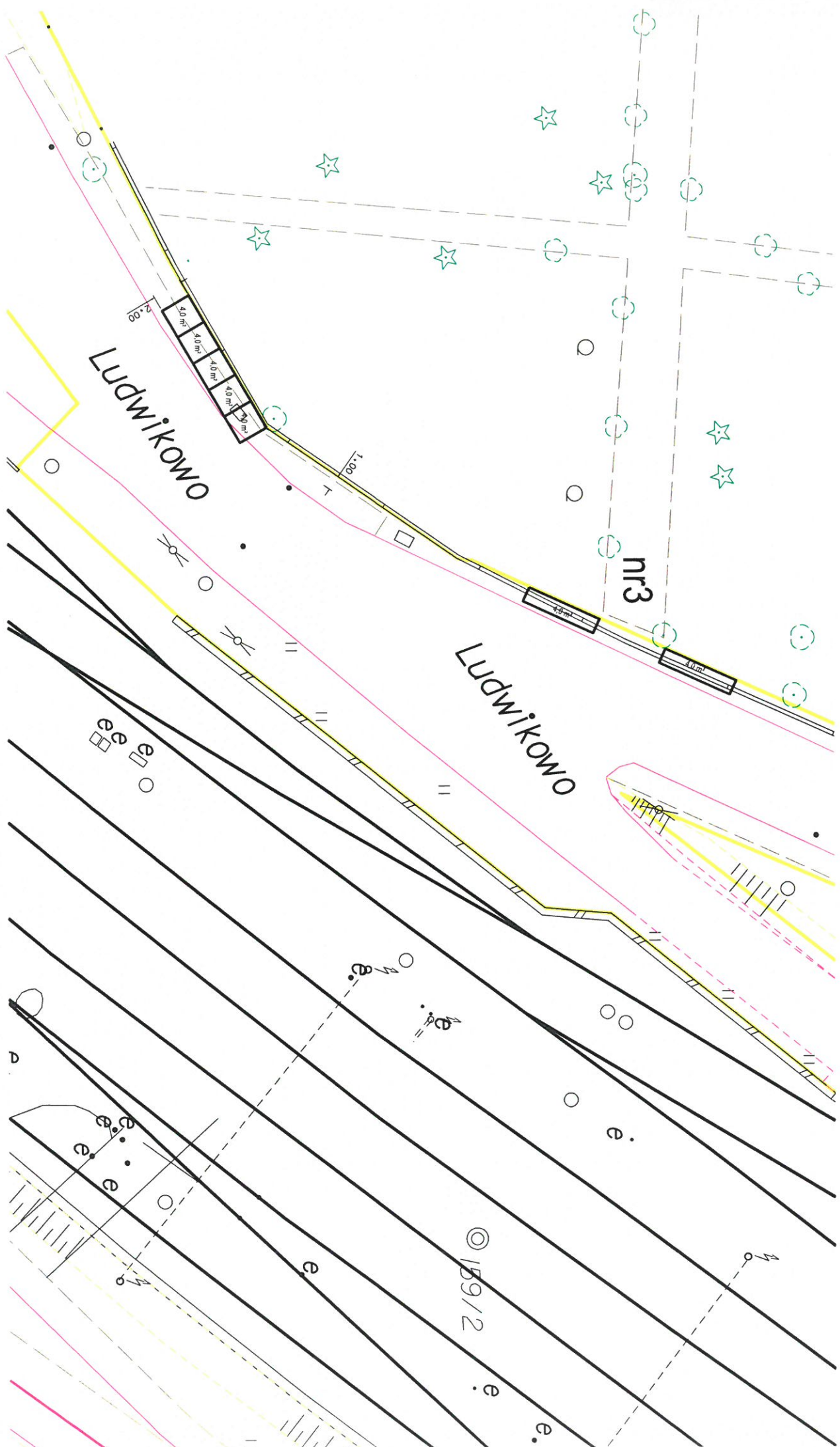
==

==

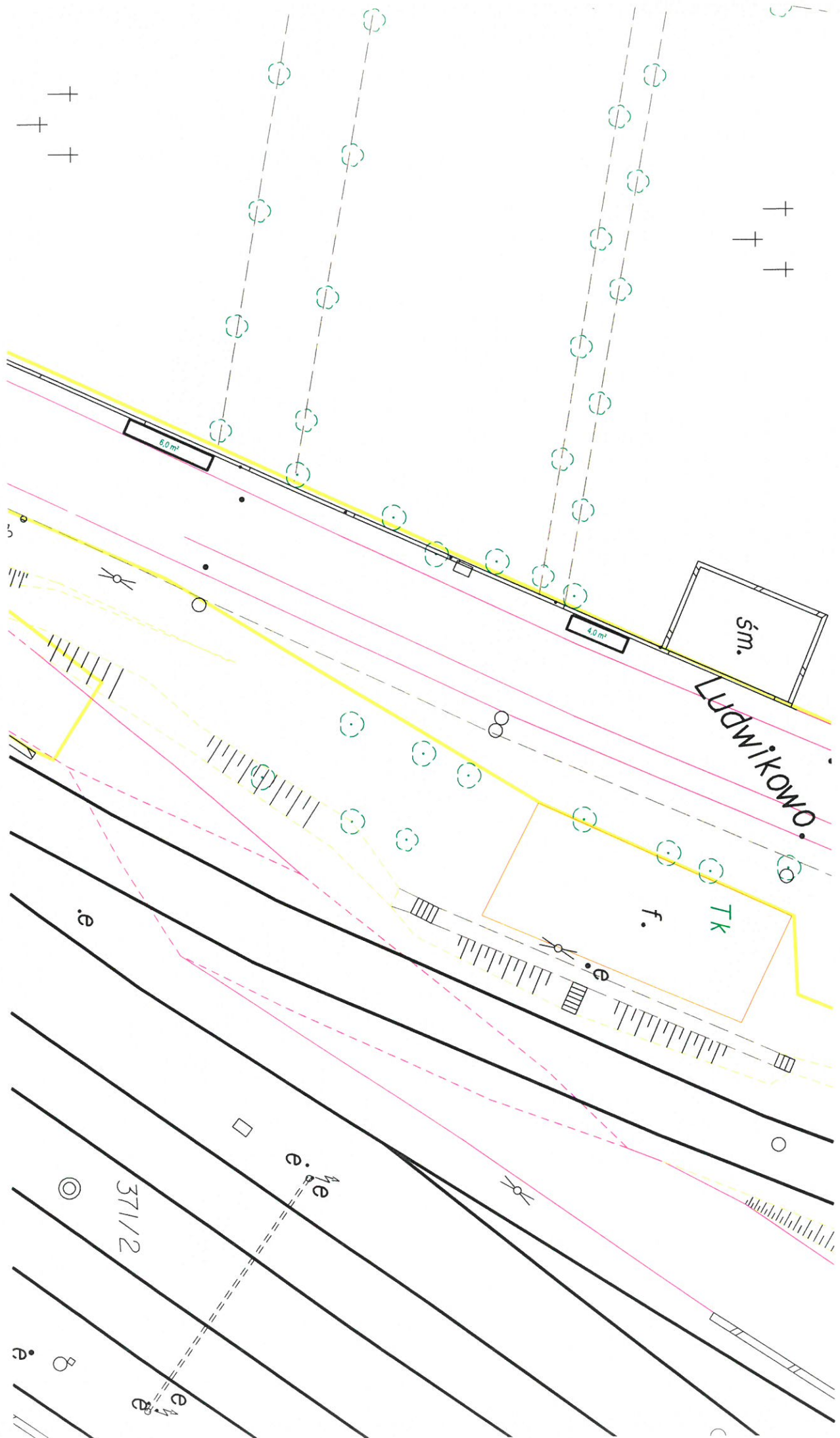
+

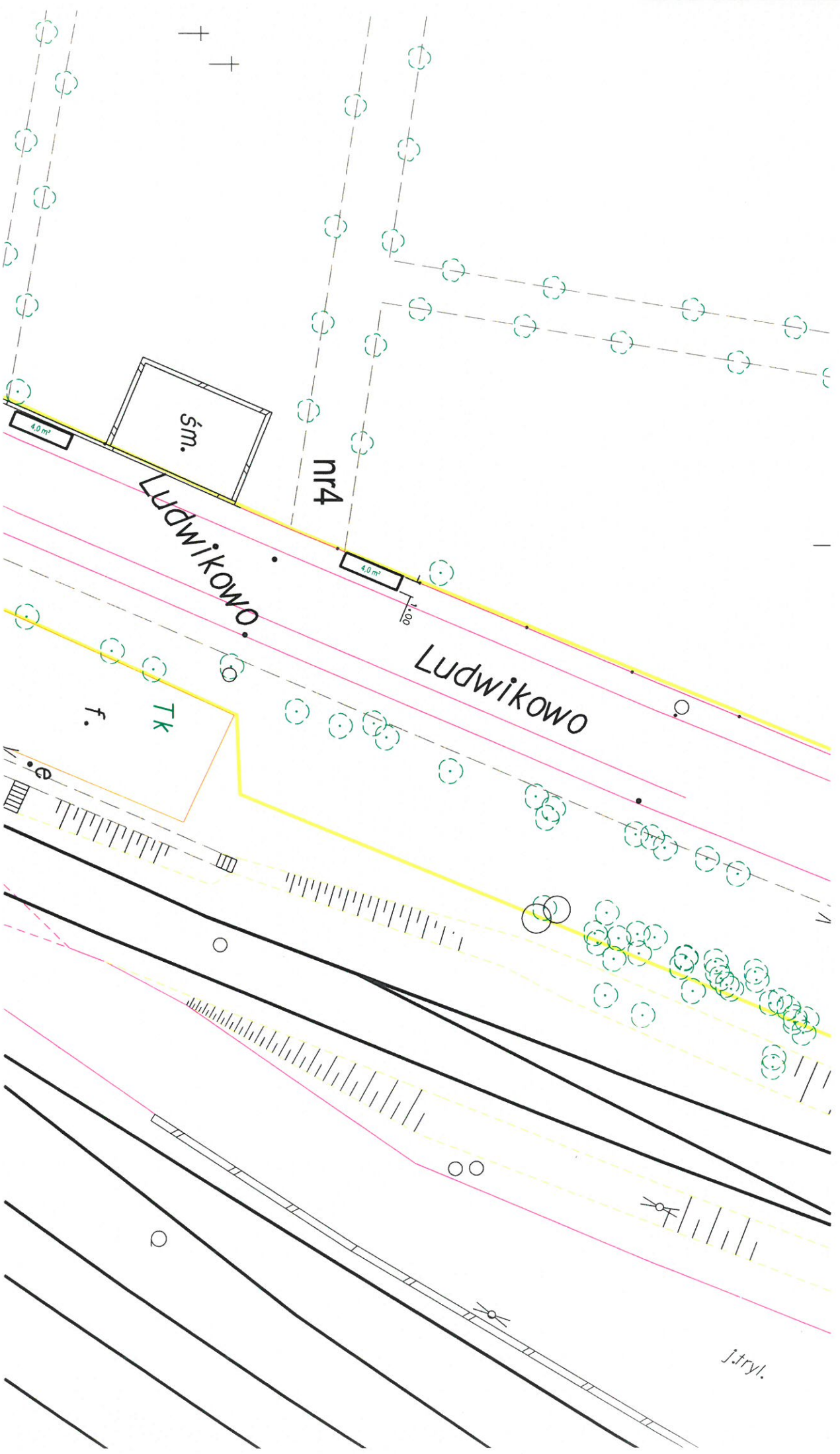
☆

☆



© 159/2





+

ś.m.

nr4

4.0 m<sup>2</sup>

4.0 m<sup>2</sup>

1.00

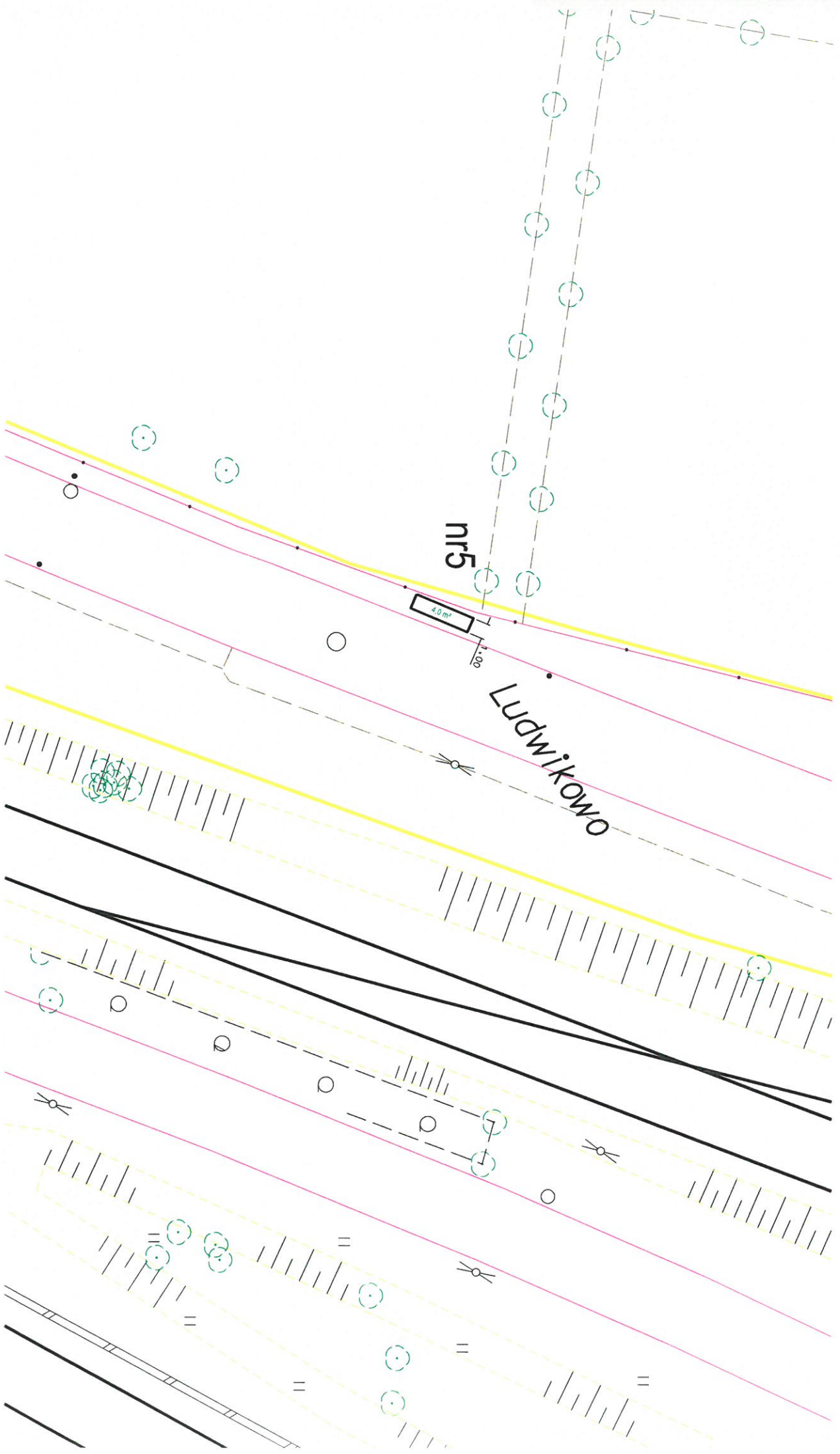
LUDWIKOWO

Ludwikowo

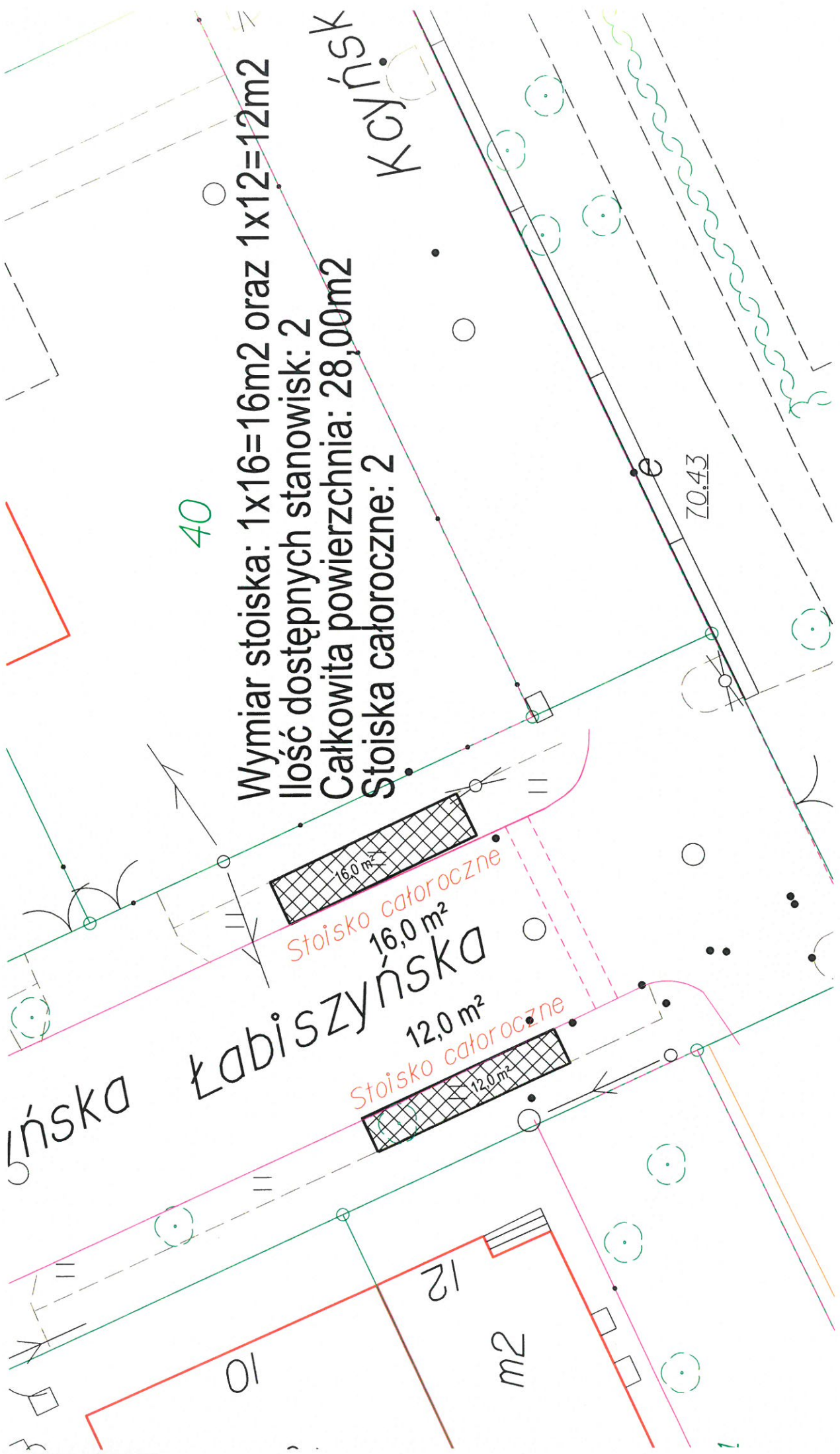
f. TK

e.

j.tryl.







Wymiar stoiska:  $1 \times 16 = 16 \text{ m}^2$  oraz  $1 \times 12 = 12 \text{ m}^2$

Ilość dostępnych stanowisk: 2

Całkowita powierzchnia:  $28,00 \text{ m}^2$

Stoiska całoroczne: 2

40

70.43

Stoisko catoroczne  
16,0 m<sup>2</sup>

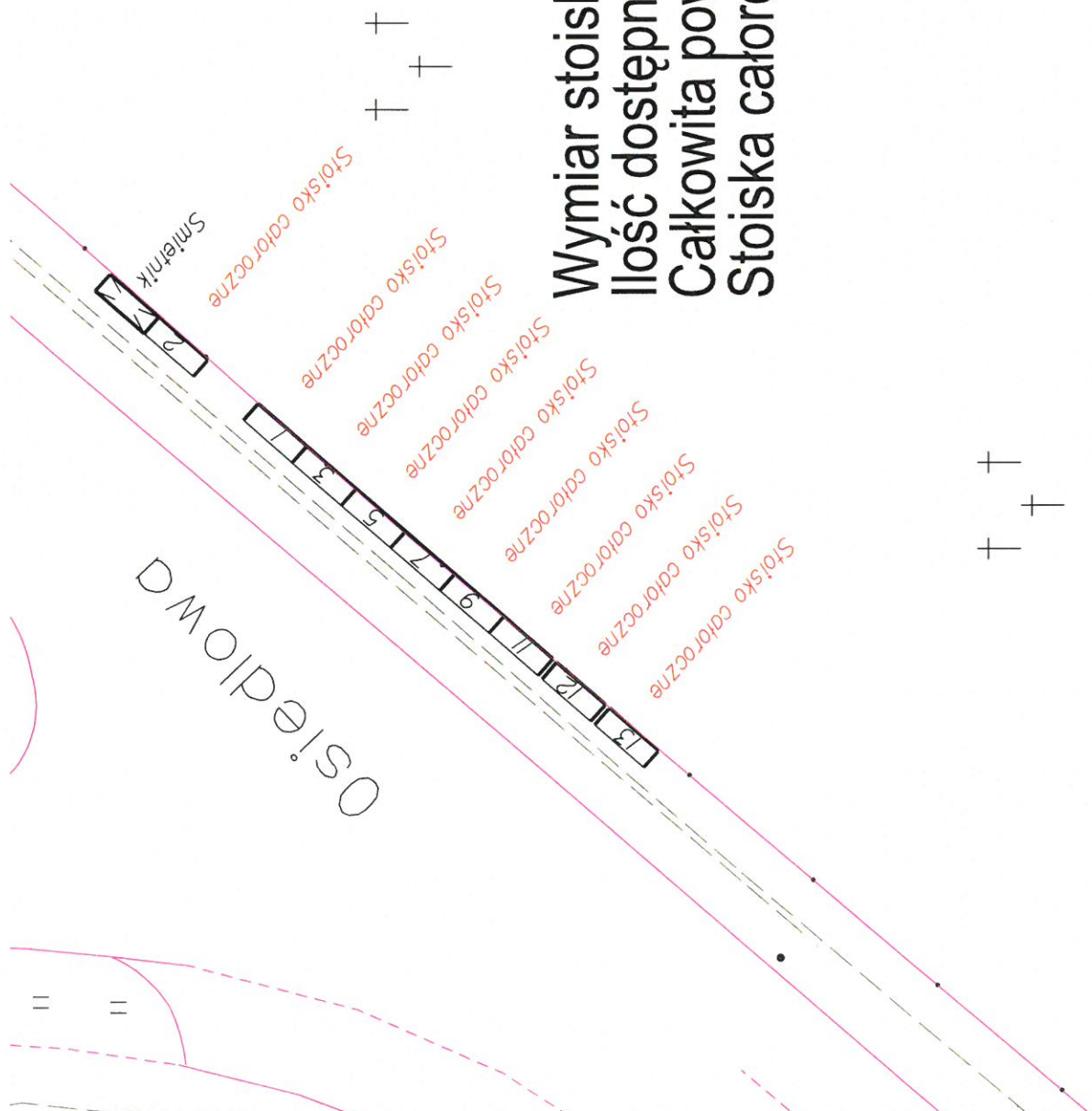
Stoisko catoroczne  
12,0 m<sup>2</sup>

5ńska



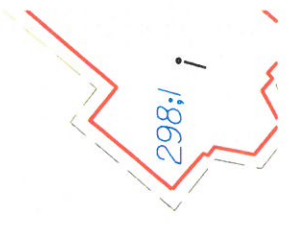
Łabiszyńska

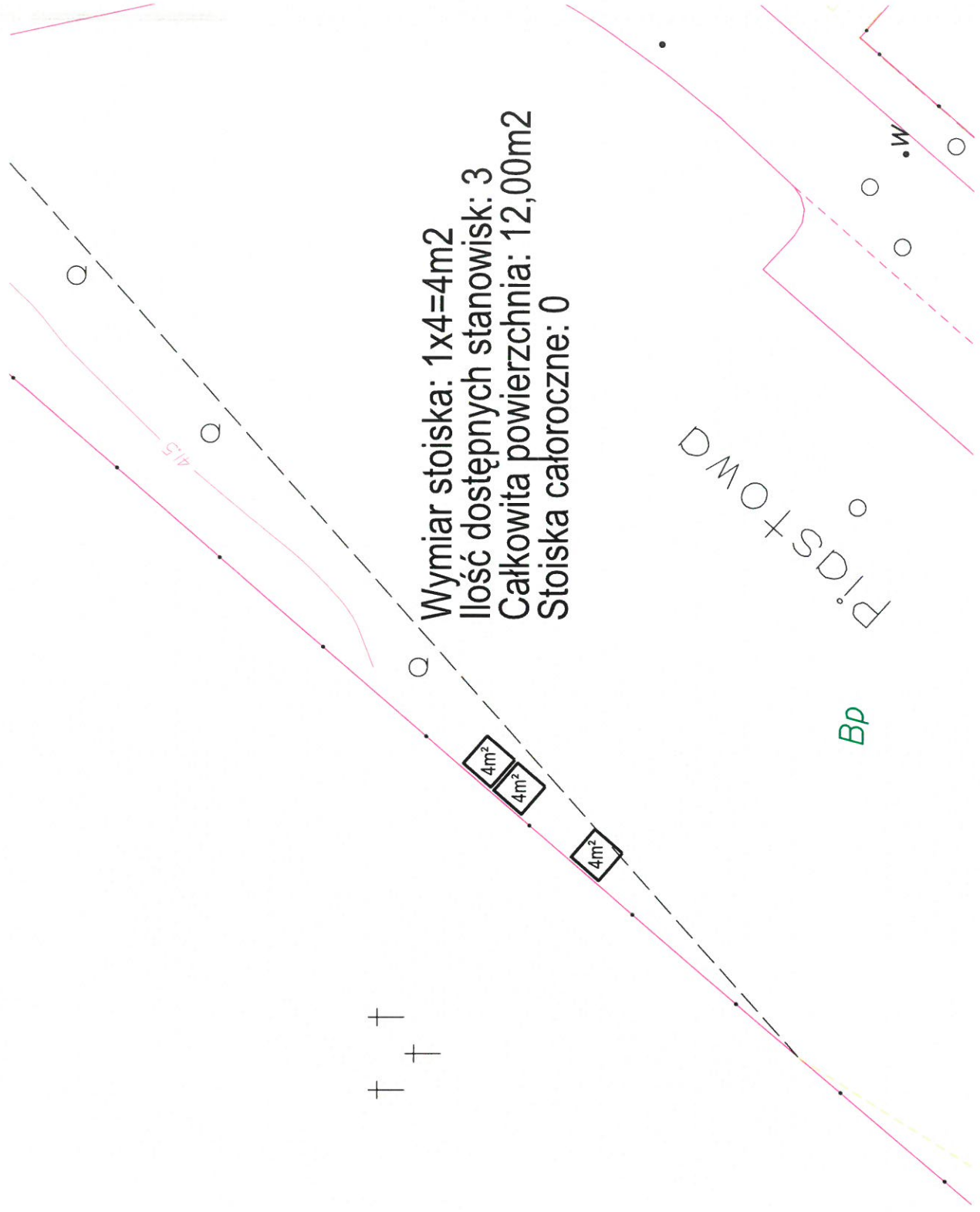
12  
m<sup>2</sup>

KCYŃSK

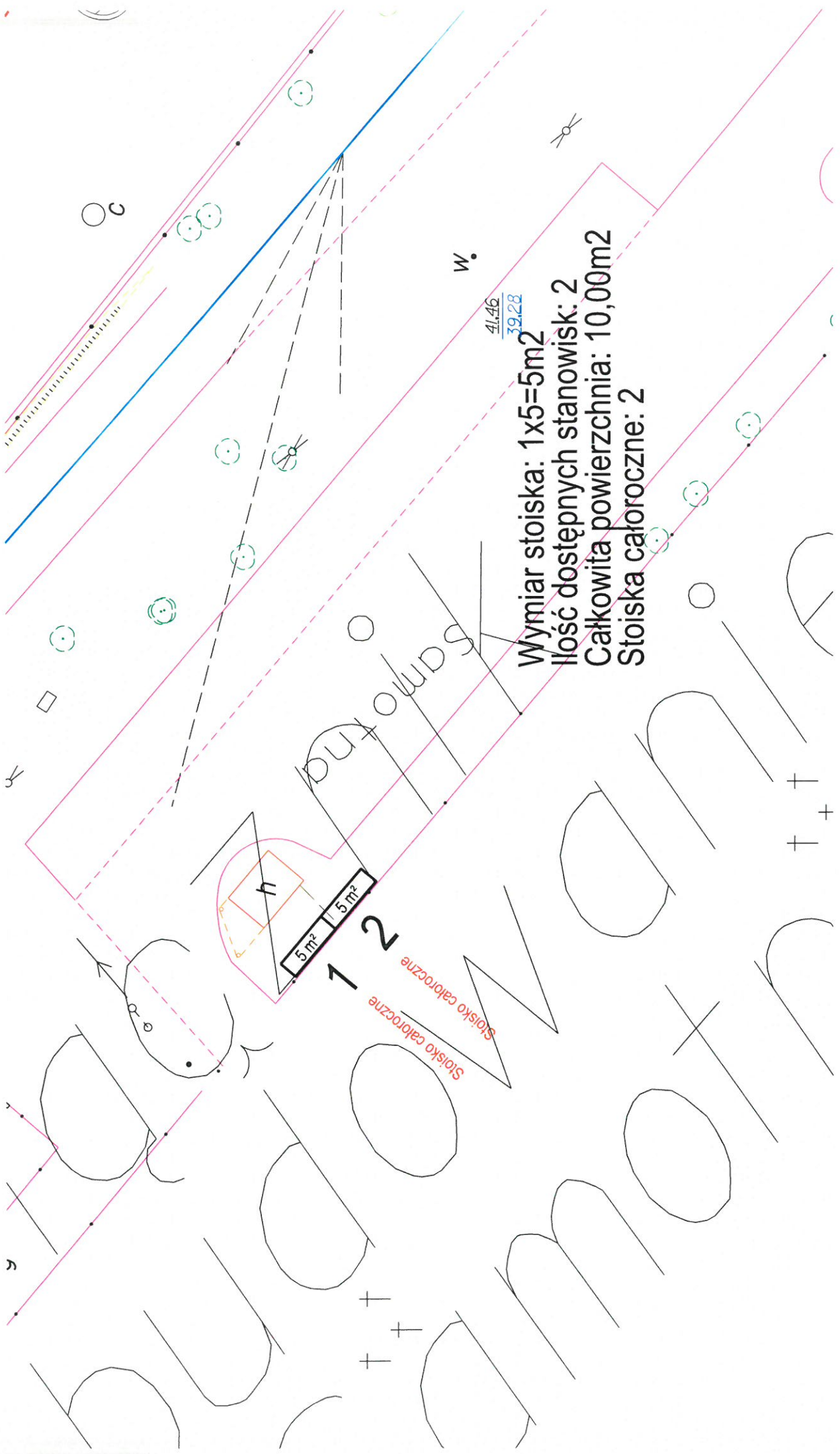


**Wymiar stoiska: 1x3=3m<sup>2</sup>**  
**Ilość dostępnych stanowisk: 9**  
**Całkowita powierzchnia: 27,00m<sup>2</sup>**  
**Stoiska całoroczne: 9**





Wymiar stoiska:  $1 \times 4 = 4\text{m}^2$   
 Ilość dostępnych stanowisk: 3  
 Całkowita powierzchnia:  $12,00\text{m}^2$   
 Stoiska całoroczne: 0



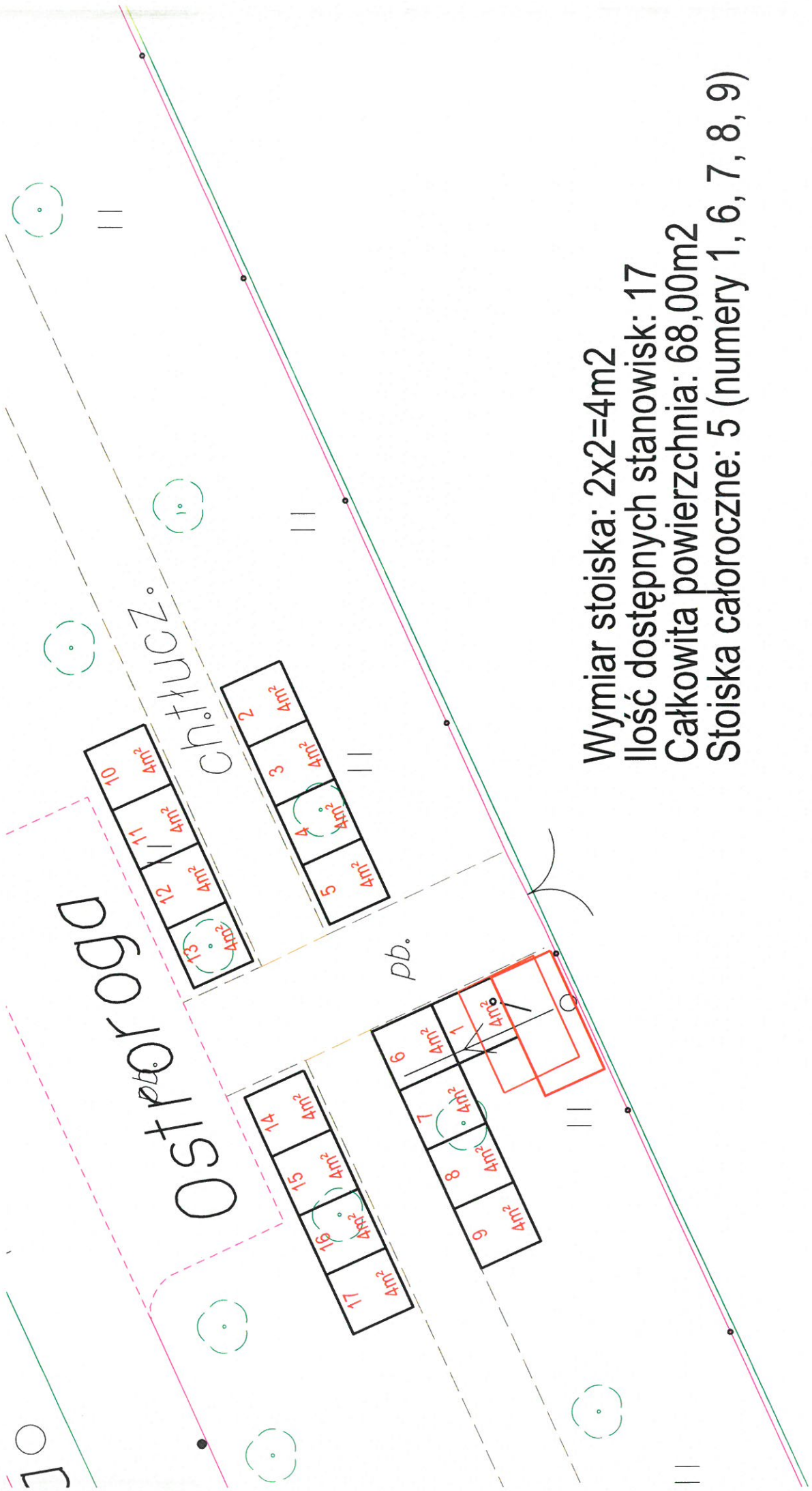
Wymiar stoiska:  $1 \times 5 = 5 \text{ m}^2$   
 Ilość dostępnych stanowisk: 2  
 Całkowita powierzchnia:  $10,00 \text{ m}^2$   
 Stoiska całoroczne: 2

1 2  
 5 m<sup>2</sup> 5 m<sup>2</sup>

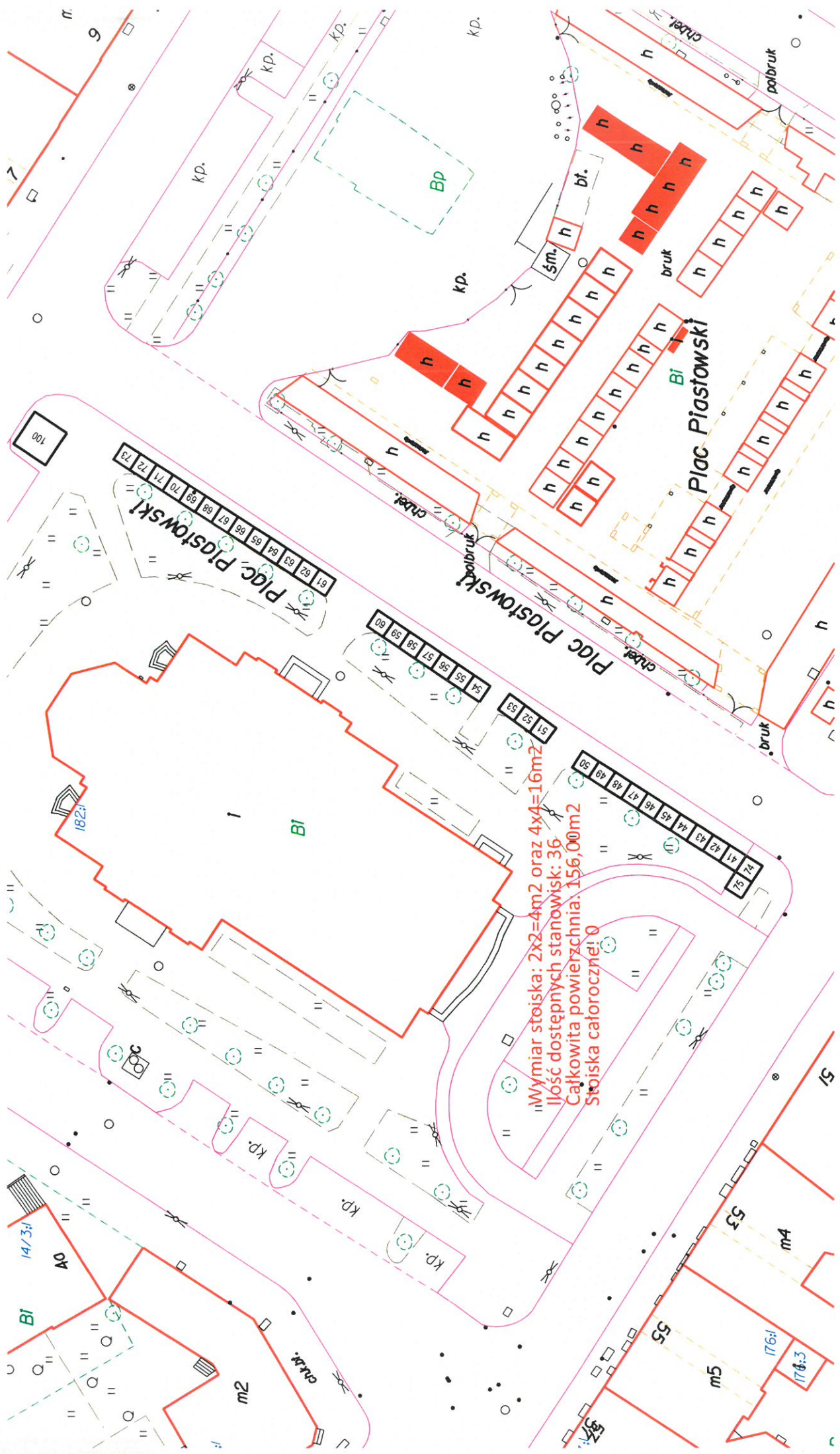
Stoisko całoroczne  
 Stoisko całoroczne

41,46  
 39,28

W.



Wymiar stoiska:  $2 \times 2 = 4 \text{m}^2$   
 Ilość dostępnych stanowisk: 17  
 Całkowita powierzchnia:  $68,00 \text{m}^2$   
 Stoiska całoroczne: 5 (numery 1, 6, 7, 8, 9)



Wymiar stoiska:  $2 \times 2 = 4 \text{ m}^2$  oraz  $4 \times 4 = 16 \text{ m}^2$   
 Ilość dostępnych stanowisk: 36  
 Całkowita powierzchnia:  $156,00 \text{ m}^2$   
 Stoiska całoroczne: 0

100  
 Piac Piastowski  
 51 52 53 54 55 56 57 58 59 60 61 62 63 64 65 66 67 68 69 70 71 72 73

Piac Piastowski

Bi

Bi

176i

176.3

14/3i

A0

m2

m5

m4

53

55

51

Kp.

Kp.

Kp.

Kp.

Kp.

sm.

bf.

bruk

bruk

chbet.

Bi

polbruk

9

n.

14/3i

A0

m2

m5

m4

53

55

51

Kp.

Kp.

Kp.

Kp.

Kp.

sm.

bf.

bruk

bruk

chbet.

Bi

polbruk

9

n.

14/3i

A0

m2

m5

m4

53

55

51

Kp.

Kp.

Kp.

Kp.

Kp.

sm.

bf.

bruk

bruk

chbet.

Bi

polbruk

9

n.

14/3i

A0

m2

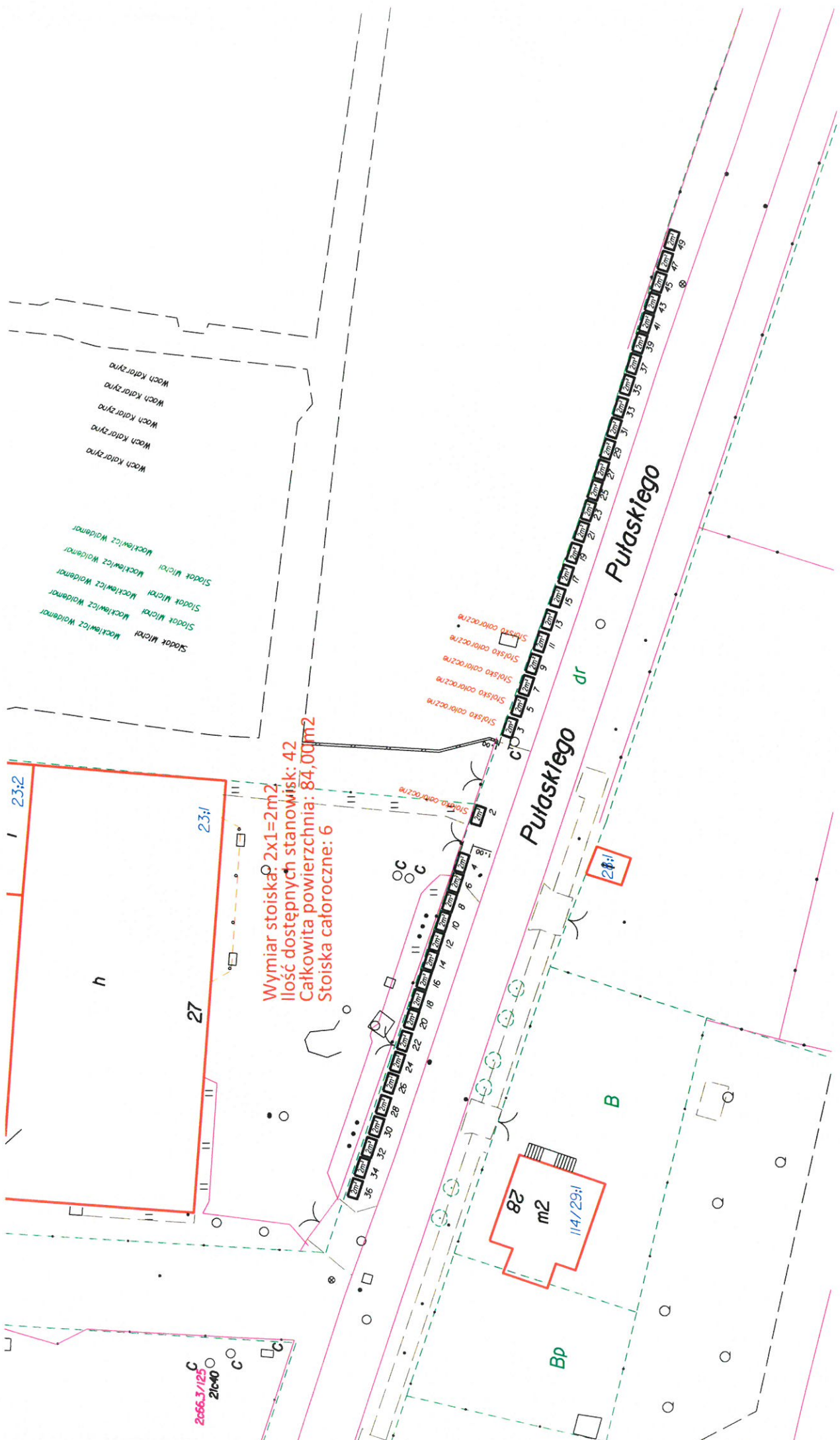
m5

m4

53

55

51



Wymiar stoiska:  $2 \times 1 = 2 \text{ m}^2$   
 Ilość dostępnych stanowisk: 42  
 Całkowita powierzchnia:  $84,00 \text{ m}^2$   
 Stoiska całoroczne: 6

Stodk Michai Kochawicz Waldemar  
 Stodk Michai Kochawicz Waldemar  
 Stodk Michai Kochawicz Waldemar  
 Stodk Michai Kochawicz Waldemar  
 Wach Katarzyna  
 Wach Katarzyna  
 Wach Katarzyna  
 Wach Katarzyna

Pułaskiego dr  
 Pułaskiego

82 m<sup>2</sup>  
 114/29:1

B

Bp

2666.3/125  
 21x40

28:1

27

23:2

23:1

Stoisko całoroczne  
 Stoisko całoroczne  
 Stoisko całoroczne  
 Stoisko całoroczne

Stoisko całoroczne

Stoisko całoroczne

Stoisko całoroczne

Stoisko całoroczne

Stoisko całoroczne

Stoisko całoroczne

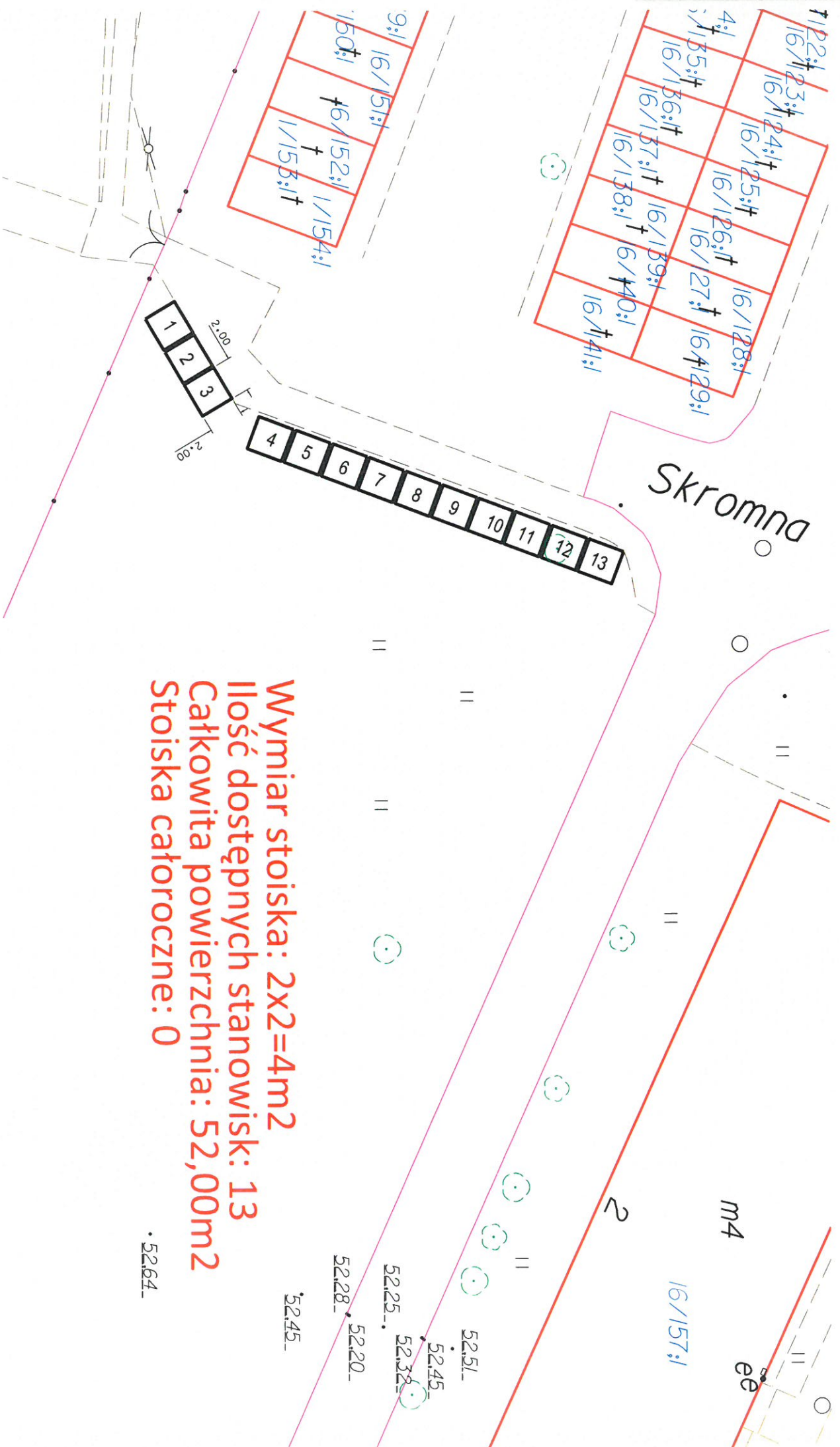
Stoisko całoroczne

Stoisko całoroczne

Stoisko całoroczne

Stoisko całoroczne

Stoisko całoroczne



**Wymiar stoiska: 2x2=4m<sup>2</sup>**  
**Ilość dostępnych stanowisk: 13**  
**Catkowita powierzchnia: 52,00m<sup>2</sup>**  
**Stoiska całoroczne: 0**

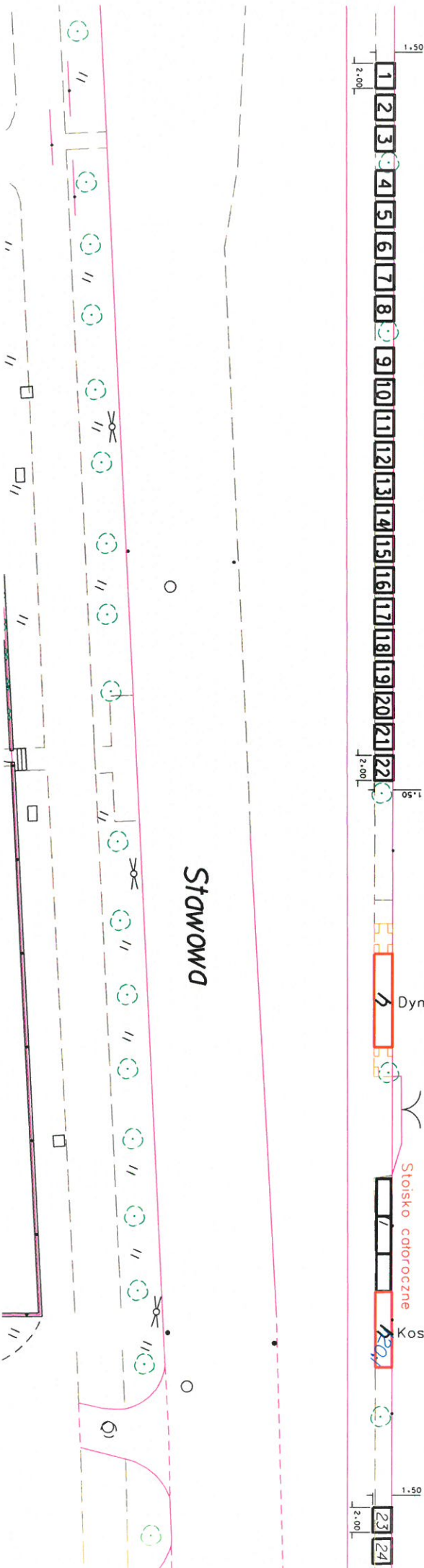


do użytku wewnętrznego ZDMIKP

do użytku wewnętrznego ZDMIKP

do użytku wewnętrznego ZDMIKP

**Wymiar stoiska: 1,5x2=3m<sup>2</sup> oraz 10m<sup>2</sup>**  
**Ilość dostępnych stanowisk: 33**  
**Całkowita powierzchnia: 106,00m<sup>2</sup>**  
**Stoiska całoroczne: 1**

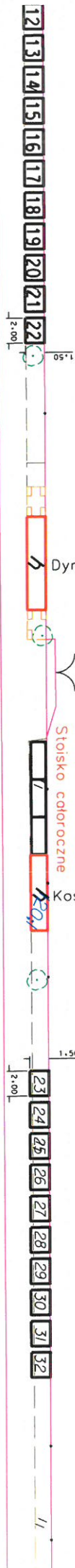


5x2=3m2 oraz 10m2  
tanowisk: 33  
ichnia: 106,00m2  
: 1

do użytku wewnętrznego ZDMIKP

do użytku wewnętrznego ZDMIKP

do użytku wewnętrznego ZDMIKP



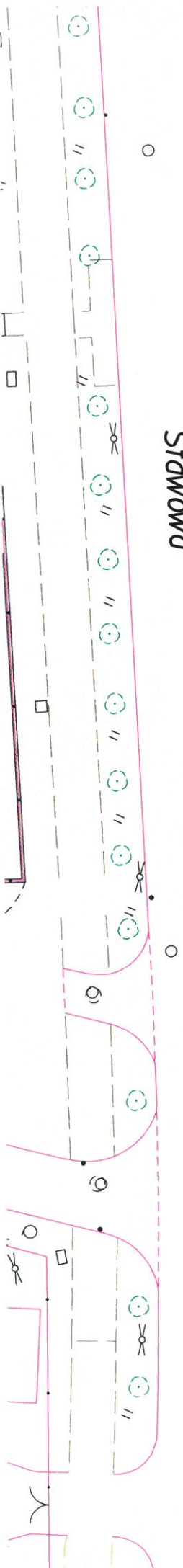
Dymarkowska Teresa obiekt

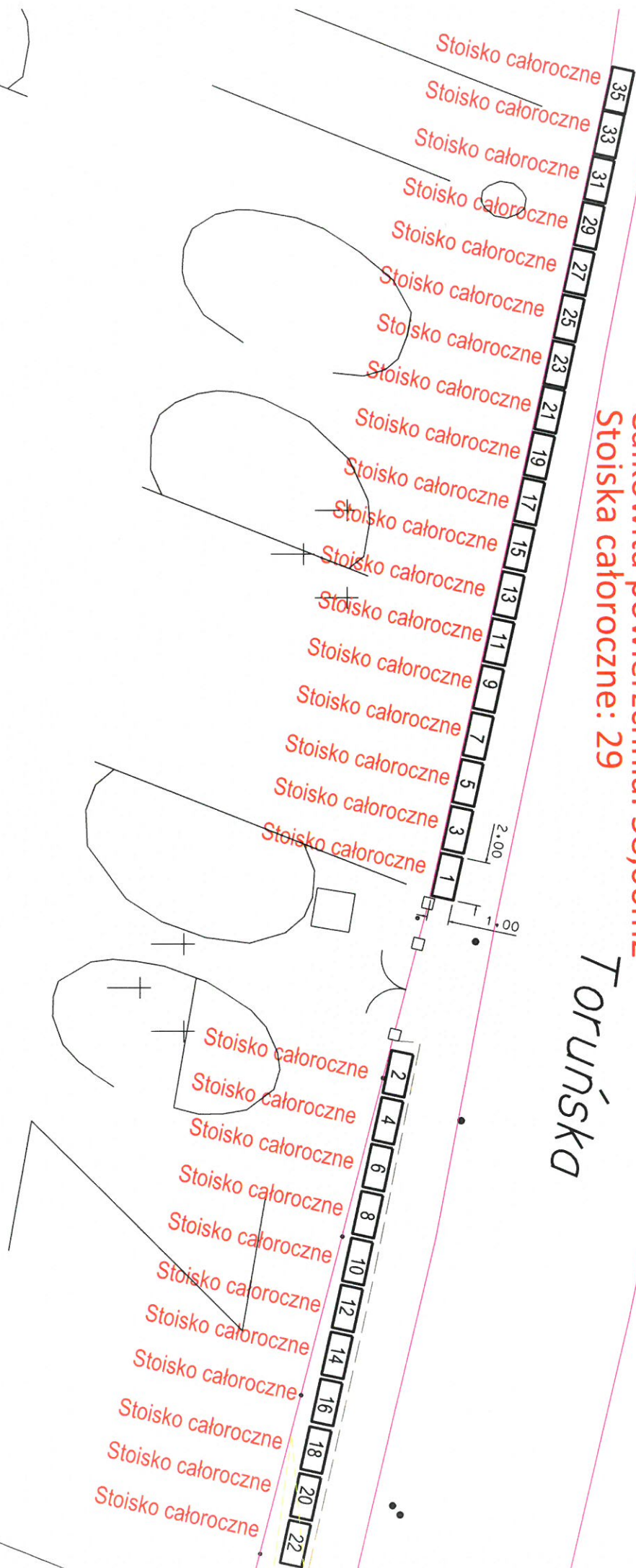
Stoisko coloroczne

Kosiedowska Anna obiekt

Stawowd

Stawowd



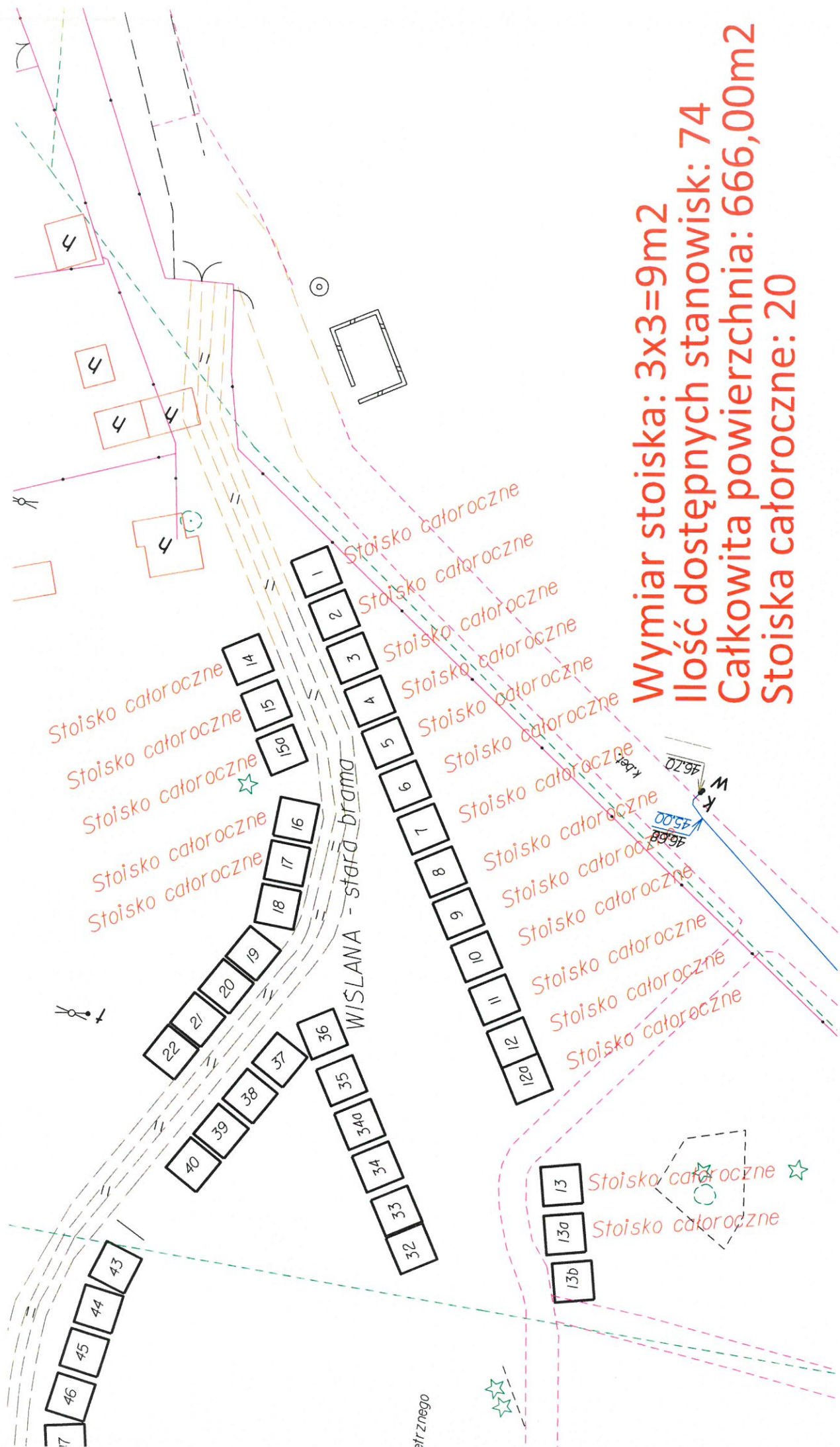


Wymiar stoiska: 2x1=2m<sup>2</sup>  
Ilość dostępnych stanowisk: 29  
Całkowita powierzchnia: 58,00m<sup>2</sup>  
Stoiska całoroczne: 29

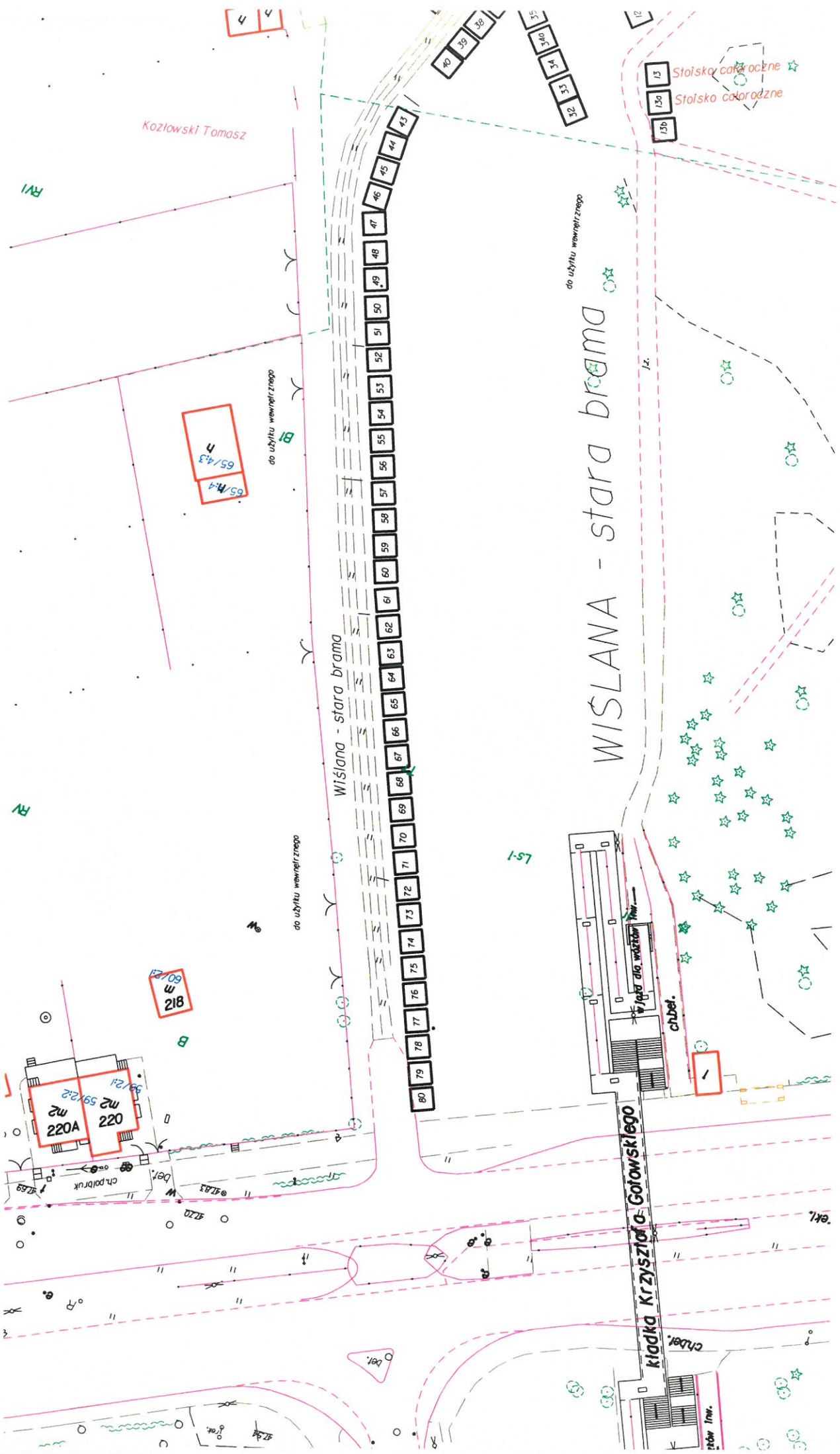
Toruńska

e





**Wymiar stoiska: 3x3=9m<sup>2</sup>**  
**Ilość dostępnych stanowisk: 74**  
**Całkowita powierzchnia: 666,00m<sup>2</sup>**  
**Stoiska catoroczne: 20**



Kozłowski Tomasz

Stoisko całonocne  
Stoisko całonocne

WIŚLANA - stara brama

Kładka Krzysztofa Gołowskiego

Wiślana - stara brama

do użytku wewnętrzznego

do użytku wewnętrzznego

do użytku wewnętrzznego

Rv1

Rv

LS-1

m2 220A  
m2 220  
59/21  
59/22

131/05  
218

65/4:3  
65/4:4

- 32
- 33
- 34
- 34A
- 35
- 36
- 37
- 38
- 39
- 40
- 41
- 42
- 43
- 44
- 45
- 46
- 47
- 48
- 49
- 50
- 51
- 52
- 53
- 54
- 55
- 56
- 57
- 58
- 59
- 60
- 61
- 62
- 63
- 64
- 65
- 66
- 67
- 68
- 69
- 70
- 71
- 72
- 73
- 74
- 75
- 76
- 77
- 78
- 79
- 80

chbet.

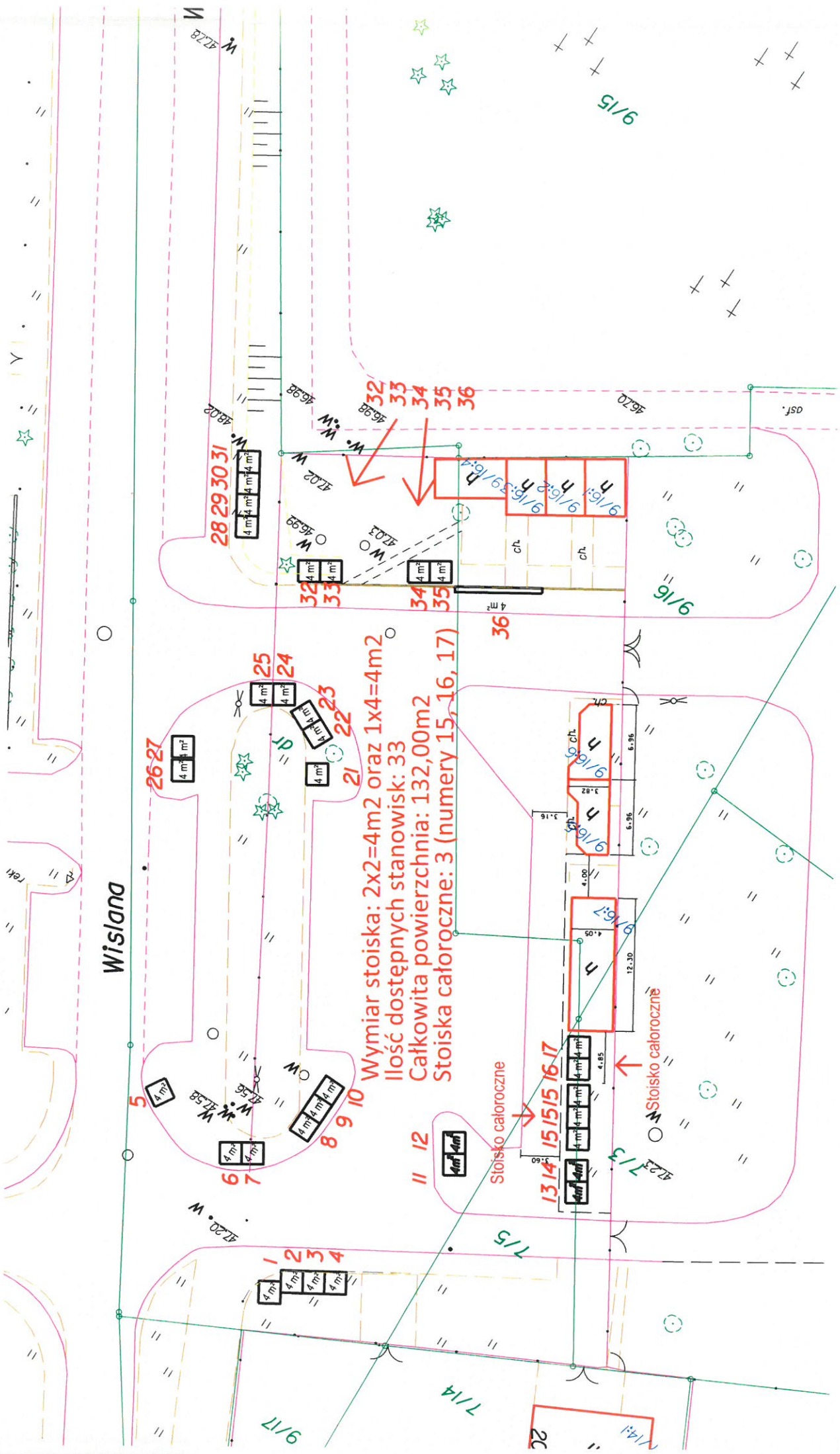
chbet.

Wjeżdżaj dla wozów inw.

stów inw.

ekt.

chbet.



Wisłana

Wymiar stoiska: 2x2=4m<sup>2</sup> oraz 1x4=4m<sup>2</sup>  
 Ilość dostępnych stanowisk: 33  
 Całkowita powierzchnia: 132,00m<sup>2</sup>  
 Stoiska całoroczne: 3 (numery 15, 16, 17)

Stoiska całoroczne

Stoiska całoroczne

26 27

28 29 30 31

25 24

22 23

21

8 9 10

11 12

13 14 15 15 16 17

7 13

7 15

7 14

9 15

9 16

9 16 17

9 16 18

9 16 19

9 16 20

9 16 21

9 16 22

9 16 23

9 16 24

9 16 25

9 16 26

9 16 27

9 16 28

9 16 29

9 16 30

9 16 31

9 16 32

9 16 33

9 16 34

9 16 35

9 16 36

W 47 28

W 48 02

W 46 98

W 42 02

W 46 98

W 42 03

W 46 98

W 42 02

W 46 98

W 42 02

W 46 98

W 42 02

W 46 98

W 42 02

W 46 98

W 42 02

W 46 98

W 42 02

W 46 98

OSF.

rek.

Y

M

W 47 28

W 46 98

W 42 02

W 46 98

W 42 02

W 46 98

W 42 02

W 46 98

W 42 02

W 46 98

W 42 02

W 46 98

W 42 02

W 46 98

W 42 02

W 46 98

W 42 02

W 46 98

W 42 02

W 46 98

W 42 02

W 46 98

W 42 02

W 46 98

W 42 02

W 46 98

W 42 02

W 46 98

W 42 02

W 46 98

W 42 02

W 46 98

W 42 02

W 46 98

W 42 02

W 46 98

W 42 02

W 46 98

W 42 02

W 46 98

W 42 02

W 46 98

W 42 02

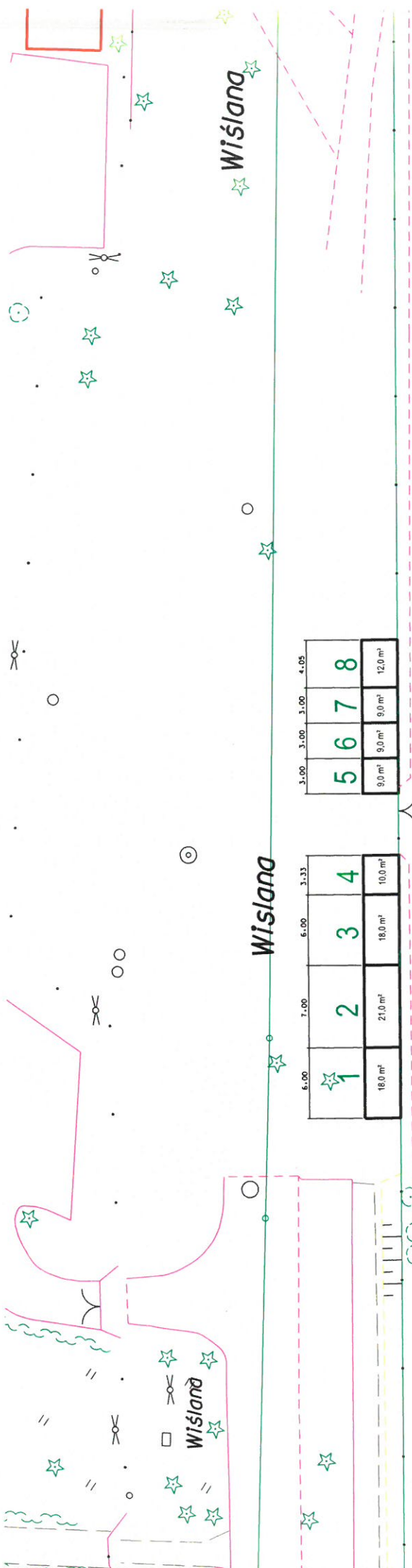
W 46 98

W 42 02

W 46 98

W 42 02

W 46 98



Wisłana


Wisłana

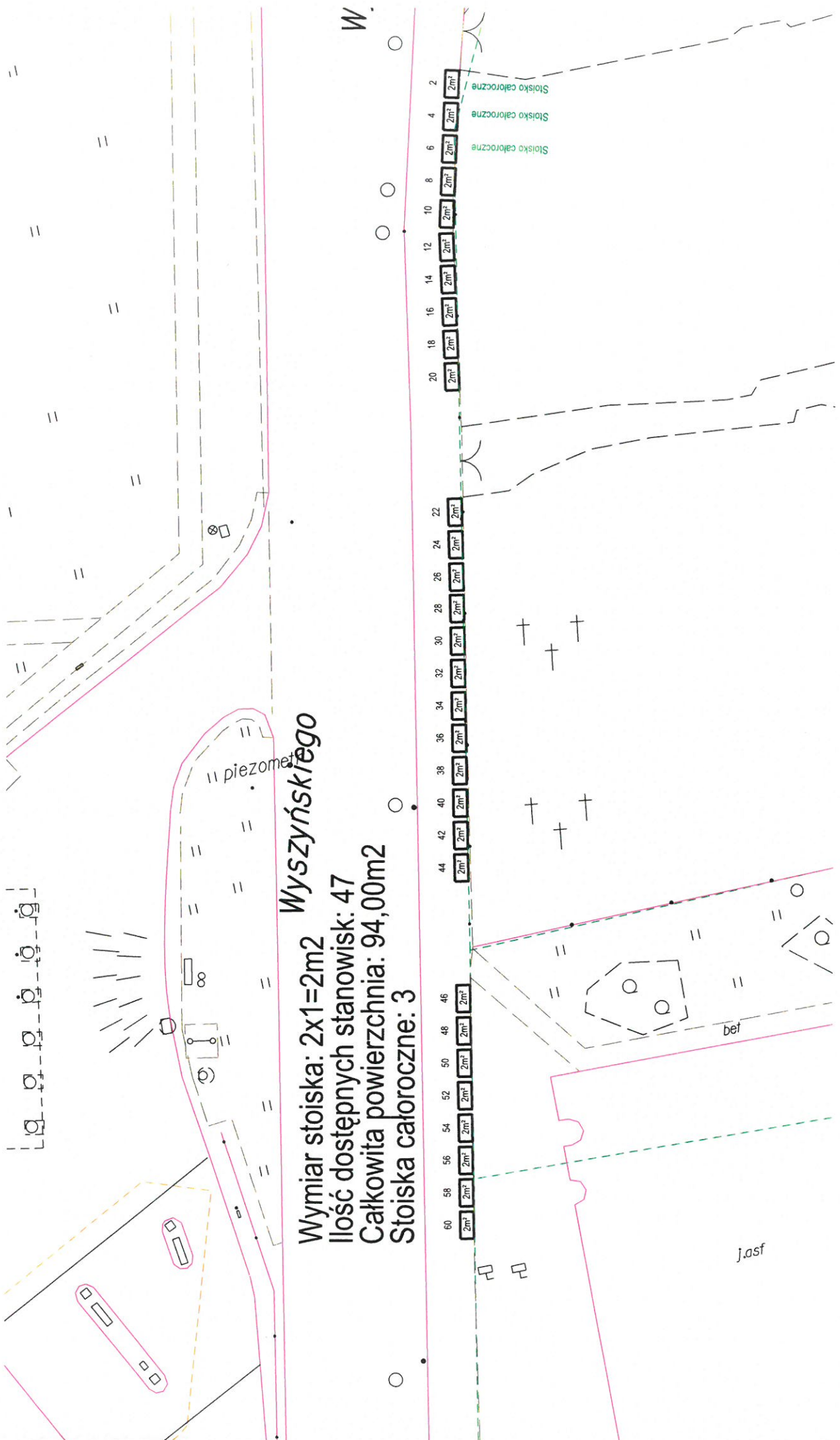
6.00	7.00	6.00	3.33	3.00	3.00	3.00	4.05
☆ 1	2	3	4	5	6	7	8
18.0 m <sup>2</sup>	21.0 m <sup>2</sup>	18.0 m <sup>2</sup>	10.0 m <sup>2</sup>	9.0 m <sup>2</sup>	9.0 m <sup>2</sup>	9.0 m <sup>2</sup>	12.0 m <sup>2</sup>

4 Stoisko całoroczne

k.beł.

Wymiar stoiska: zgodnie z mapą  
 Ilość dostępnych stanowisk: 8  
 Całkowita powierzchnia: 106,00m<sup>2</sup>  
 Stoiska całoroczne: 1



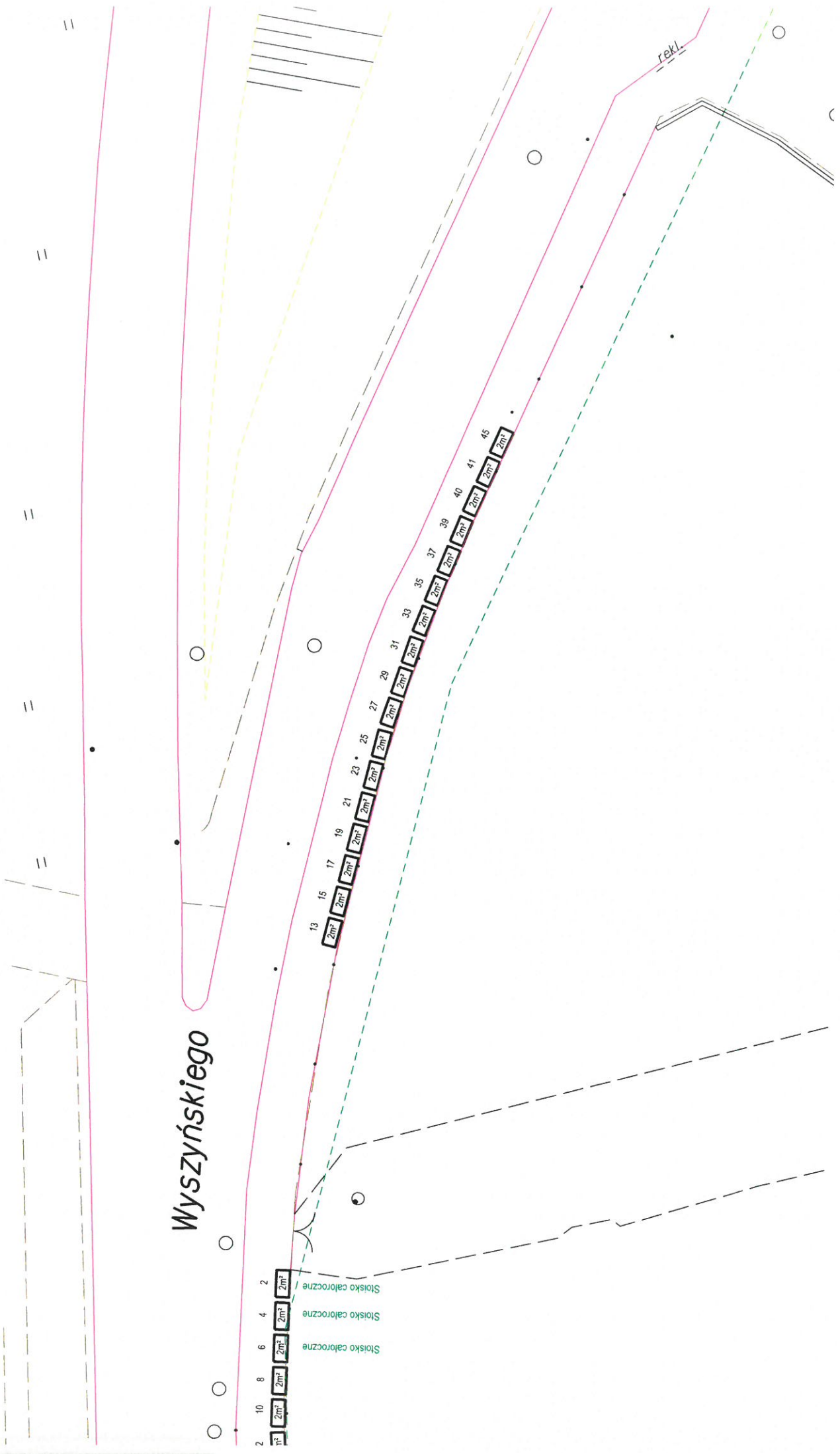


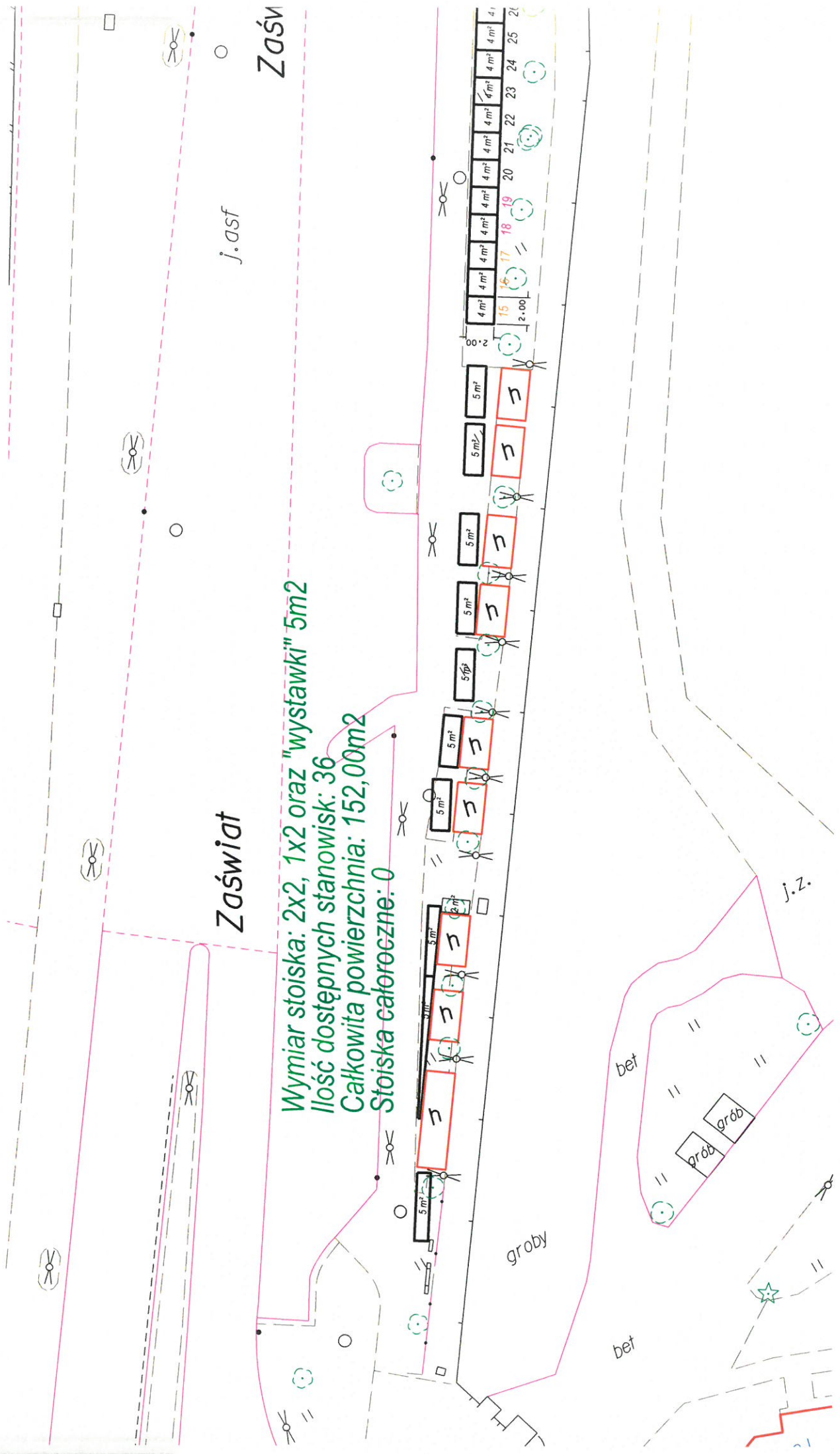
**Wyszyńskiego**

Wymiar stoiska: 2x1=2m2  
 Ilość dostępnych stanowisk: 47  
 Całkowita powierzchnia: 94,00m2  
 Stoiska całoroczne: 3



# Wyszyńskiego





j.asf

Zaśw

Zaświat

Wymiar stoiska: 2x2, 1x2 oraz "wystawki" 5m<sup>2</sup>

Ilość dostępnych stanowisk: 36

Całkowita powierzchnia: 152,00m<sup>2</sup>

Stoiska całoroczne: 0

groby

bet

grób

grób

j.z.

- 15 4 m<sup>2</sup>
- 16 4 m<sup>2</sup>
- 17 4 m<sup>2</sup>
- 18 4 m<sup>2</sup>
- 19 4 m<sup>2</sup>
- 20 4 m<sup>2</sup>
- 21 4 m<sup>2</sup>
- 22 4 m<sup>2</sup>
- 23 4 m<sup>2</sup>
- 24 4 m<sup>2</sup>
- 25 4 m<sup>2</sup>

5 m<sup>2</sup>

5 m<sup>2</sup>

5 m<sup>2</sup>

5 m<sup>2</sup>

5 m<sup>2</sup>

5 m<sup>2</sup>

5 m<sup>2</sup>

5 m<sup>2</sup>

5 m<sup>2</sup>

5 m<sup>2</sup>

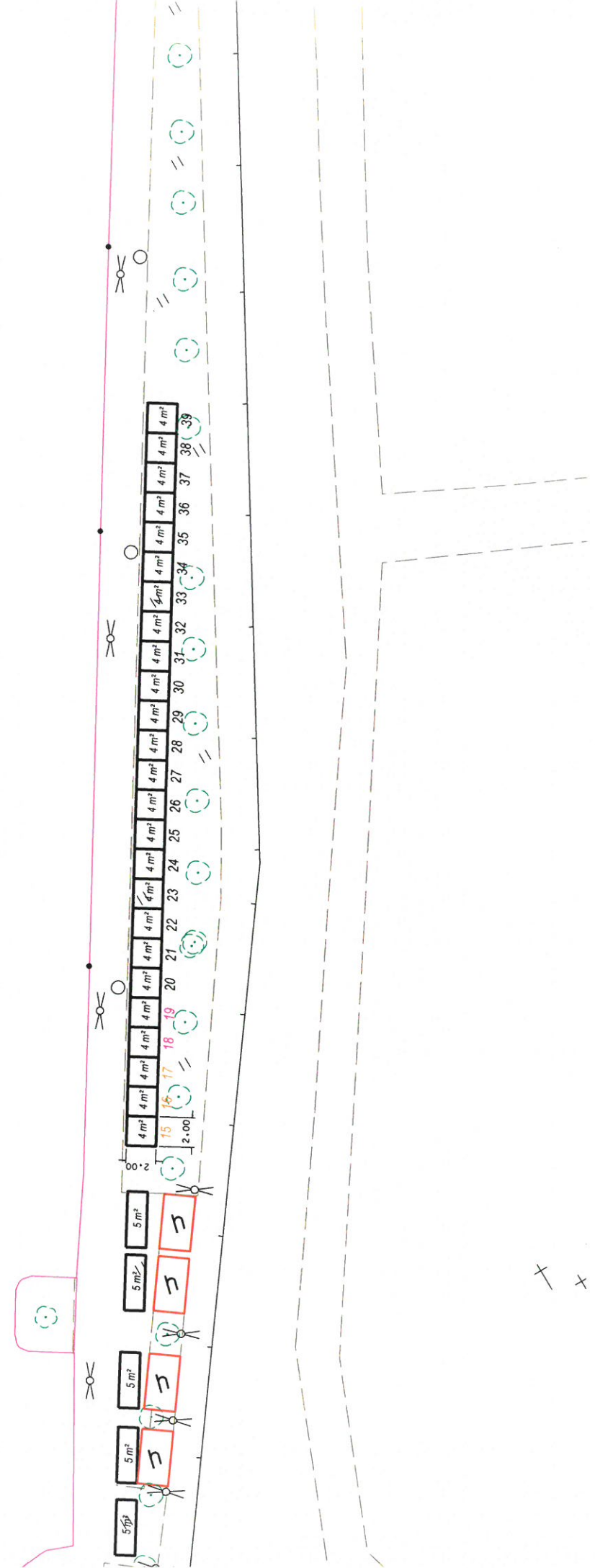
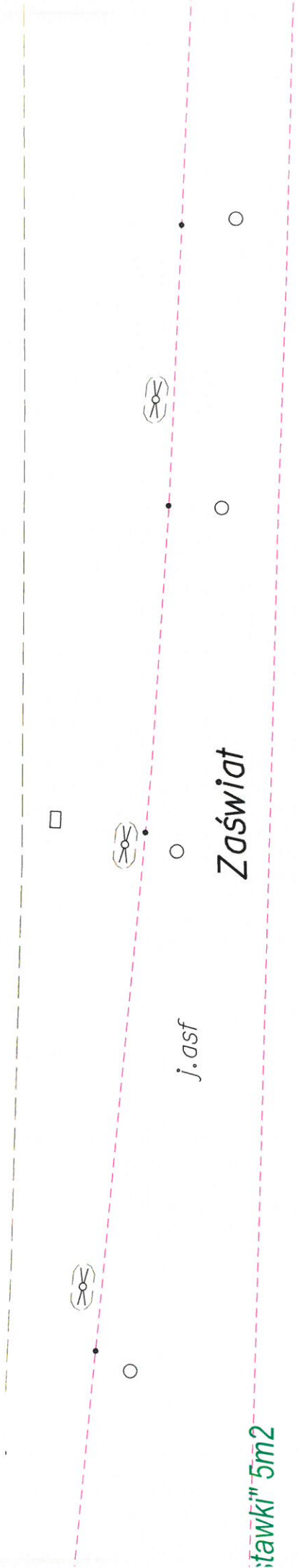
5 m<sup>2</sup>

5 m<sup>2</sup>

5 m<sup>2</sup>

5 m<sup>2</sup>

5 m<sup>2</sup>



Wymiar stoiska: "wystawki" 4m<sup>2</sup>  
Ilość dostępnych stanowisk: 7  
Całkowita powierzchnia: 28,00m<sup>2</sup>  
Stoiska całoroczne: 0

Zaświat cmentarz ewangelicki

